

# MVF- BULLETTINEN

MEDLEMSTIDNING FÖR MALMÖ VILTVÅRDSFÖRENING



---

**Nr 4-96**

---



VAPEN

VAPENSKÅP

AMMUNITION

JAKTTILLBEHÖR

Tisdag - fredag kl 09.00 - 18.00

Lördag kl 09.00 - 12.00

(Måndag stängt)

### JULERBJUDANDEN!!

Handgjorda Neopren-fodrade kvalitetsgummistövlar Från: 695:-  
Wood Line Scott "typ" Gore Tex: Jacka 1.895:- D:o byxa: 1.295:-  
Lisenfeld kikarsikten, skymningsvärden utöver det vanliga!!  
1.5 - 6x, 2.5 - 10x, 3 - 12x50, 3 - 12x56 alla med 30mm tub och  
med förstörande riktmedel. Priser från: 4.245:-

Fairfox 1500 studsarpkt. i klass 1, med monterat 3 - 9x40 kikasikte, fästen, weaverbaser, rembyglar, gummibakkappa och snälltryck, kal 6,5x55, .308w, 30-06 Endast: 4.995:-

Express. Engelsk hagelammunition av toppkvalité.  
Prisexempel: 12/70 32 gr. 2.60:-/st

12/70 36 gr. 3.00:-/st

Kvantitetsrabatt vid större order! 12/70 42 gr. 3.40:-/st

Egen vapenverkstad Välsorterad knivavdelning  
Köp ditt fyrverkeri här!

Allt detta och mycket mer, finner du hos:

## VAPENCENTRALEN

Din jaktbutik i Malmö

Skeppsbron 3, 211 20 Malmö Tel & Fax: 040 - 30 33 88

## REDAKTÖRENS RUTA



Vi befinner oss mitt i jaktsäsongen och kan med alla sinnen uppleva dess glädjeämnen. Varje år bidrar med sina intryck av varierande intensitet. Starkast är i regel de som är av förstagångs-karaktär. Vi kan i detta nummer av MVF-Bulletinen låta er få del av tre premiärupplevelser från klövviltstarten i höst. Den ena skildringen handlar om det första doviltet, fällt av en nybliven jägare vid hans första klövviltjakt. Den andra två ligger i steget före. I funderingarna om jakt skall bli den kommande fritidssysselsättningen och passionen. Skildringarna visar hur väl vår förening kan fungera för att ta hand om, utbilda och hjälpa tillrätta blivande och nya jägare. Jag vill i detta sammanhang påminna om den möjlighet som finns att sitta med vid en klövviltjakt, utan annat vapen än kikaren, för dem som vill prova på upplevelsen. En nyttig start, som i många älgjaktlag har sin motsvarighet i krav på ett par års erfarenhet som drevkarl, innan bössan får tas med.

Ett gäddjande stort antal medlemmar har under året bidragit med material och trevliga artiklar till MVF-Bulletinen. Det har t o m varit så rikligt att vi ännu ej haft utrymme för avsnitt ur en bok med jaktberättelser som vi fått av en medlem. De kommer så småningom och red. framför ett stort tack för alla de fina bidrag vi fått.

Vi vill också framföra föreningens tack till alla annonsörer och sponsorer, samt uppmana medlemmarna att gengälda deras stöd när julklappsinköpen skall göras. Med önskan om en riktigt skön och avkopplande Jul- och Nyårshelg.

Lars G Truedsson

### UTGIVNINGSPLAN

Nr 1 - 28 feb, manusstopp 25 jan.

Nr 2 - 28 maj, manusstopp 25 apr.

Nr 3 - 19 aug, manusstopp 25 juli.

Nr 4 - 28 nov, manusstopp 25 okt.

Red tar tacksamt emot bidrag till MVF-Bulletinen



MVF-BULLETINEN  
Medlemsblad för MALMÖ VILTVÅRDSFÖRENING  
Adress: Östra Kattarpsvägen, Pl 564, 212 91 Malmö  
Postgiro: 63 86 89 - 0

Redaktör och ansvarig utgivare: Lars G Truedsson  
Annonschef: Anders Wahlström 040 - 96 32 86, 070 - 591 60 35

Tryckeri: Malmö Centraltryckeri AB

Utgivning: Februari, maj, augusti, november.

Redaktionskommitté: Lars G Truedsson, Sten Christoffersson, Thomas Laurell, Åsa Laurell.



## INNEHÅLL



Redaktörens ruta .....	3	Klövviltsinformationen .....	14
Utgivningsplan .....	3	Jaktreportage .....	15
Innehåll .....	4	Noterat .....	19
Kalendarium .....	5	Vildsvin .....	21
Utbildning .....	5	Skyttetävlingen .....	23
Jakt- och viltvård, område 1 .....	6	Styrelse och kontaktpersoner .....	22
Vilt i Skåne .....	10		

Med detta nummer av MVF-Bulletinen följer inbetalningskortet för 1997 års medlemsavgift. Avgiften skall vara erlagd senast under februari månad. Särskilt viktigt är detta för dem som har funktionärsuppdrag inom föreningen, eftersom erlagd medlemsavgift är ett krav för fortsatt uppdrag.

På talongen har du även möjlighet att notera inom vilken sektion du kan tänka dig att medverka. Vi uppmanar dig att göra detta. Därutöver har du naturligtvis möjlighet att när som helst ta kontakt med sektionsansvariga eller styrelseledamöter, för att få veta vad ett engagemang innebär eller om du vill anmäla dig till någon uppgift.

Medlemsavgiften 1997 för vuxen är 180 kr, make/maka/sambo 30 kr. Nytt för 1997 är medlemsavgift om 70 kr för ungdom upp till 17 år. De får då eget ex. av MVF-Bulletinen.



## B Johnson Hunting

*Jakt- och sportvapen*

*Kikare - Vapenreparationer*

**Personlig service. Ring och boka tid**

Tel. 040 - 811 83

## KALENDARIUM



**Lördagen den 14 december**

**Småviltjakt**, område 3. Samling kl 09.00

**Lördagen den 28 december**

**Småviltjakt**, område 1. Samling kl 09.00

**Tisdagen den 21 januari**

**Temakväll**, Tillvaratagande och bedömning av troféer, del 1.

**Onsdagen den 15 januari**

**Motioner till årsstämman** inlämnade till kansliet.

**Tisdagen den 25 februari**

**Temakväll**, Tillvaratagande och bedömning av troféer, del 2.

**Inför småviltjakterna** sker samlingen för: område 1 och 3 på Kvarnbygården, område 4 på Resåkragården och Vomb vid infarten till Vattenverksvägen.

**Klöviltjakterna** planeras fortgå t o m januari månad på Vomb och t o m februari månad på Sturup. Vilttillgång och antalet kvarvarande djur på licenser är avgörande.

**Tillkommande aktiviteter och ändringar** anslås på Kvarnbygårdens anslagstavla och ges upplysningar om via kansliet.

## UTBILDNING



Ett stort antal studiecirkel pågår redan, men efterhand som fler anmäler sig, kan vi starta fler. Intresse finns bl a för följande cirkel, men vi avvaktar ytterligare några anmälningar innan de startar.

*Jägarskolan*, står alltid på programmet.

*Från skott till gryta*, en naturlig uppföljning efter jägarskolan för att ta hand om jaktbytet på ett korrekt sätt.

*Tillagning av vilt*, skickliga kockar lär dig skapa en festmåltid.

*Bättre jaktskott*, ett komplement med skytteträning under kunnig handledare.

*Vapen, ammunition och handladdning*, ger fördjupad kunskap om vapen och du lär dig ladda din kulammunition.

*Jakthundens grunddressyr*, en nödvändig grund för den blivande jaktkamraten.

*Eftersöket*, apportionering och spårning av fältt eller skadat vilt.

Förfrågan om och anmälan till cirkelarna kan göras till:

Anders Wahlström 040 - 96 32 86 eller Olle Dahlkvist 040 - 46 54 61

Anmälan kan även göras till MVF:s kansli 040 - 49 49 30

# JAKT OCH VILTVÅRD



## Viltvårdsområde 1 - Stadens östra kantzon

Området lever i en ständig förändring, allt eftersom bebyggelsen expanderar och -i bästa fall- ny mark föres till. För närvarande består de till arealen större delarna av: Bäckagården, Ångdala, Klingborgska, Marklunda, Kvarnbygården, delar av Lv4-områdena, Fridentorp och Almåsa. Till sammans 465 ha. Närheten till stadsbebyggelsen ger naturligtvis sina konsekvenser, både vad avser viltvård och jakttillfällen. Bengt Åkesson - laktledare på området, viltvårdaren Bengt Örneberg och jag träffades en lördag i september, för att göra en markvandring över området.

### Biotopen


Tidigare dominerande odlad jordbruksmark, men idag är trädesvallar ett allt vanligare inslag. Biotopen blir vanligtvis

då alltför ensidig för att viltet skall trivas. För att kompensera detta har Malmö kommun bidragit med anläggning av viltvatten, bl a på Oskar Nils, Fridentorp och Almåsa. Kring dessa har det gjorts planteringar och satts viltåkrar, delvis med biträde av MVF:s medlemmar. Medvetet har också rejäla ogräsbestånd med bland annat tistlar och nässlor lämnats kvar, vilka ger både skydd och föda för det vilda. Som komplement stödutfodras fältfågeln genom att foderautomater placerats ut på ett antal lämpliga platser. Genom dessa utskänkes årligen 4 - 5 ton vete, vilket kommer från kommunens marker, bland annat Odelyrd vid Sturup.

Förändringar i bidragssystemet kring trädesmark kan inom en nära framtid innebära en mera varierad odling, vilket naturligtvis kan bli ett stort plus för fältviltet.



*Tidigare var dessa fält vid Almåsa odlade med betor. Då var viltstammarna betydligt starkare än idag.*



*Bengt Åkesson inspekterar en av de foderautomater som finns på området*

### Viltet


Småviltet dominerar i området. Tillgången har varierat under åren och av det stationära viltet är fasanstammen för närvarande ganska gles, men inte i "bottenläge". Tillgången till hare är däremot god och kanske dessutom ökande, vilket bådär gott inför höstens jakter. Kaninstammen varierar kraftigt, beroende av när och hur kraftigt myxomatosen slår till. Av sträckande vilt uppträder ringduva och gräsand tidvis i ett mycket rikligt antal på säd- och rapsstubbar. Ett 35-tal änder, som är resultat av en kurs i viltuppfödning, har satts ut i de existerande viltvattnen.

Predatorer i människans närhet är ofta det samma som katter. Här är det ej något undantag, men MVF:s skyddsjägare och områdets viltvårdare gör goda insatser för att begränsa stammen. Mink, grävling och det ökande antalet rävar kräver naturligtvis också sin tribut av det vi betraktar som jaktbart vilt och måste hållas efter för



*Ett nyskapat viltvatten som kan bli en ny oas för det vilda vid Almåsa*





Vid änden av cypresshäcken till höger var det förr ett säkert harpass. Nu domineras det av en trafikrondell

att främja viltvården. På rovfågelsidan är däremot den direkta faran för vuxet småvilt inte så stor.

Rådjur tillhör inte de djur som "gemene man" förväntar sig att träffa på strax intill stadsbebyggelsen, men de finns där i ett ganska stort antal. Vi såg under den senare delen av förmiddagen - på nära håll - get med kid vid Fridentorp samt get med två kid och en gaffelbock vid Almåsa.

### Jakterna

Vilttillgången gör att jakterna i första hand ger ett rikt utbyte av hare. Marklunda, fälten SÖ Kvarnby och V om Kvarnby-vägen brukar vara riktigt givande. Vid Fridentorp, Husie, Bäcka-gården och Oskar Nils finns också goda förutsättningar för fasan. Tre småviltjaktdagar är inplana-nerade på området för säsongen.

Under sträckperioden kan det också erbjudas riktigt goda tillfällen till duv- och andjakter. Dessa kan naturligtvis inte pla-



Den gamla fruktplanteringen på Bäckagården håller fortfarande en hel del fasan.

neras in i förtid, utan inbjudes till med kort varsel när fågeln flockas. Duvjakterna på dagtid och andjakterna i regel på kvällstid.

Almåsa framhålles av många äldre medlemmar som ett småviltjaktens eldorado. Jag förstår dem, eftersom jag själv haft förmånen att vara med "då det begav sig". Men på den tiden fanns där odlade fält i stor utsträckning. Det viltvatten som anlagts kan vara början till en återgång. Kompletteras det med odlad mark, med eller utan bidrag, finns möjligheten att återuppleva dessa viltrika jaktdagar.

Jaktledare på område 1 är Bengt Åkesson och till sin hjälp har han viltvårdarna Sven Heinrup (Almåsa), Bengt Örneberg (Bäckagården, Oscar Nils), Björn Ramström och Lars-Åke Larsson (Kvarnby, Fridentorp). De sköter efterhållning av skadenvilt, stödutfodring och kontroll över viltstammarna, för att ge ett korrekt underlag för välplanerade jakter.

*Text och foto: Lars G Truedsson*



Under sträcktiden kan tillgången på ringduva vara mycket god

## En lyckad jakt börjar hos



Hos oss hittar Du ett brett sortiment till bra priser - året om!

*Vi är redan kända för vår personliga service och trevliga bemötande. Välkommen Du också och känn av*

**Länsmansgatan 1 - 232 34 Arlööv  
040 - 43 26 26**



## Vårt lilla högvilt

Rådjuret är vårt minsta hjortvilt och samtidigt vårt vanligaste. Men det har inte alltid varit så. Vid mitten av förra seklet var rådjuret så gott som utrotat. Det återstod bara en handfull djur på ett par skånska gods, vars jaktintresserade ägare värnade om deras överlevnad. Avkomlingarna av denna lilla spillra har genom naturlig spridning koloniserat hela Sverige med undantag för Gotland och lapplandsfjällen, samt stora delar av Norge samt den finska västkusten. Rådjuret förekommer över större delen av övriga Europa utom Island, Irland, Wales och medelhavsöarna.

Artens närmast osannolika spridningsförmåga har sin förklaring i rådjurens sociala struktur. Till skillnad från våra övriga hjortdjur är rådjuret revirhävdande. Därmed tvingas de unga bockarna att söka sig egna hemmarker utanför de redan ockuperade reviren. Denna mekanism är också den viktigaste förklaringen till att rådjuret här i Skåne under senare decennier också blivit vanliga i biotoper där man tidigare sällan fann dem, till exempel i städernas parker och mitt ute i slättbygdernas utpräglade jordbrukslandskap. Den förklarar också varför man oftast inte får fler kapitala bockar på marken genom att vara försiktig med avskjutningen av unga djur.

Rådjuret trivs bäst i omväxlande skogs- och mark, där det föredrar gränzonerna mellan skog och öppen mark. Födan består under sommarhalvåret främst av olika slags örter, och djuren väljer under betningen omsorgsfullt ut de som smakar bäst. Vinterdieten utgörs företrädesvis av knoppar, skott och tunna kvistar samt bär- och ris.

## Inte kid

Normala vintrar utgör inget problem för rådjuren. Kylan tycks de tåla utan vidare, bara de inte svälter. Därför kan djup snö ställa till med problem. Kommer rådjuren inte åt markytan under skare och snö, är svälten ett faktum. Stödutfodring hjälper naturligtvis, men liksom andra idisslars råkar rådjurets matspjälkningsystem lätt i olag och därför kan en plötslig foderomställning vara skadligare än måttlig svält. All stödutfodring av rådjur måste därför påbörjas tidigt, innan kylan sätter in på allvar och snön täcker markerna. Då hinner djurens magar vänja sig innan de blir helt beroende av utfodringen.

I sommarpäl är rådjuret nästan rävfärgat rödbrunt, men inför vintern byter det till en tjock, gråbrun fäll. Storleken, den vita akterspegeln och frånvaron av svans är de säkraste kännetecknen i fält. Vi jägare har en särskild terminologi för rådjur av olika kön och ålder. Det vuxna handjuret kallas alltid *bock*. Beroende på hornens tagg-



Det svåraste och mest spännande sättet att jaga rådjur är utan tvekan smygjakt på varska bockar under förhösten.

antal benämns bocken spets, gaffel eller sextaggare. Äldre hondjur kallas i större delen av landet för *get*, men här i Skåne är den korrekta benämningen *rå*. Termen för ett årsgammalt hondjur är *smaldjur*. Ungarna benämns uppåt landet för *kid* eller *killing*, men hos oss kallas de *lamm*. Ofta – alltför ofta – hör man den slangartade benämningen *kidde*. Fulare ord för ett vackert rådjurslamm finns väl knappast? Vi brukar ju inte ta efter stockholmarna i första taget när det gäller annat, varför skall vi då använda deras rådjursterminologi? Låt oss hålla fast vid våra äktskånska benämningar *rå* och *lamm*!

Rådjuret erbjuder en rik och varierande jakt. Bockjaktpremiären är för många en av jaktårets absoluta höjdpunkter. Att sitta i ett skjutorn och vänta på storbocken kan vara en otrolig naturupplevelse. Naturen har ännu inte börjat varva ner inför vintern och man upplever alltid någonting, även när den eftertraktade bocken föredrar att stanna kvar inne i skogsdunklet och gäckar alla jägarens förhoppningar. Men allra mest spännande är smygjakten, gärna i kombination med lock. Denna jaktform ställer betydligt större krav på jägaren. Ingenting

får gå snett, allt som kan hända måste förutses, annars blir jaktresultatet noll och allt man har med sig hem är minnet av bocken i höga språng mot närmsta skydd och ringandet av hans hessa skall i öronen.

## Kikaren viktig

När augustijakten på råbock infördes för några decennier sedan, skaffade sig var och varannan jägare en studsare i kaliber .222 Remington. Sådana rådjursstudsare ansågs nära nog oumbärliga för denna jaktform. I dag har 222:ans popularitet väsentligen avtagit och de allra flesta jägare använder samma kaliber för rådjur och älg. Och det gör de rätt i. 222:ans obetydligt rakare kulbana är absolut ingen utslagsgivande fördel på de skotthåll det är fråga om. Dess känslighet, som gör att kulan helt kan ändra kurs om den ens nuddar det tunnaste grässtrå, är däremot en väsentlig nackdel, särskilt för smygjägaren. Dessutom blir köttförstörelsen lätt i största laget.

Medan kalibern spelar mindre roll är kikarsiktet desto viktigare. Jakten sker ofta i dåligt ljus och en ljusstark kvalitetskikare är därför nära nog nödvändig. En sådan kan ge åtskilliga minuter extra skjutljus,



Get och kid säger upplänningen. Här nere heter det rå och lamm.

och nog vet vi alla att den store bocken aldrig kommer fram förrän det är nästa nermörkt...

Kikaren skall ha stor objektivdiameter och en förstoring som är en sjundedel av objektivdiameterens diameter i millimeter för att det teoretiska skymningsvärdet skall vara optimalt. Därför 8x56 är den bästa kikaren för dåliga ljusförhållanden. Extremare kikare än så är inte bättre, bara klumpigare, och mindre kikare har inte lika goda skymningsegenskaper. Har du en variabel kikare "ser" den alltid bäst i dåligt ljus vid förstoringen "objektivdiameteren delat med sju".

#### Pröva basset

Höstens och vinterns rådjursjakt sker vanligen med hjälp av drivande hund eller så kallade stöthundar eller kortdrivare. Jakten med drivande hund har på grund av det senaste decenniets extremt goda rådjursstillgång förlorat i popularitet. Det är synd, för till skillnad mot stöthundsjakten ger jakt med drivande hund ofta jägaren en möjlighet att tänka efter före skottet och se till att rätt djur blir skjutet. Dessutom är jakt sällan lika spännande som när en envis tax långsamt driver ett snävt bukande rådjur medan man står på passet i andlös spänning, utan att våga röra ett finger. Vid jakt med stöthund eller kortdrivare blir det tyvärr alltför ofta fråga om hafsiga skott i trängda lägen, då man inte alltid hinner uppfatta djurets kön och ålder och då risken för skadskjutning är betydligt större än vid jakt med drivande hund.

Ofta driver en tax i längsta laget för skånska marker och då kan en basset vara den ideala lösningen. En basset griffon vendéen petit eller någon av de andra franska bassetraserna arbetar i princip som en drevtax, men bryter i regel drevet om rådjuret ger sig av på långskjuts. Dessutom har basset ett underbart skall.

#### Läcker spis

Rådjuret har en mycket stor jaktlig betydelse i vårt land. Under 1980-talet, då räven var nästan borta ur markerna på grund av rävskebans härjningar, nådde avskjutningen en topp på omkring 350 000 rådjur. Sedan dess har antalet fällda djur minskat märkbart.

Sällan är man så välkommen hem efter en jakt som då man har med sig ett rådjur. Då ser den övriga familjen ett antal festmiddagar framför sig och förlåter gärna den husfader som kanske syntts till alltför lite under höst och vinter.

Det krävs inga särskilda förkunskaper av den som står inför uppgiften att flå och stycka ett rådjur. Sedan några år flår jag rådjuret framifrån genom att lossa skinnet kring halsen och lägga ett snitt ner till passningssnittet och därefter fyra snitt längs benens insidor ner till det ställe där skankarna kapats av. Sedan hänger jag djuret i halsen i en stege som jag lutar mot en vägg. Efterhand som jag drar skinnet av djuret, reser jag stegen alltmer och får på så sätt hela tiden lagom arbetshöjd.

Med en bra kökskniv skär man lätt bort bogar och stekar med ben och allt. Stekarna avskiljs i lårbensleden. Revbenen kapas med såg eller sekator och slagen snittas loss med kniven. Halsen skiljs från ryggbiten med hjälp av sågen och ryggen delas i två delar, just vid innerfiléernas främre spets. Den bakre delen, sadeln, är den allra bästa biten, men främre delen av ryggen är nästan lika fin, men inte lika köttig.

Det är lämpligt att försiktigt bena ur stekarna, så att de blir lätta att skiva upp när de lagats till. På ett vuxet djur kan då varje stek delas i två lagom stora bitar som kan kryddas invändigt och bindas upp snyggt innan de hamnar i frysen. Även bogarna låter sig enkelt benas ur och bindas upp eller skäras ner till grytbitar.

#### Spar på benen

Tag till vara ben och köttslamsor och koka en god fond tillsammans med kryddor och grönsaker samt en klick tomatpuré. Fräs först såväl kött som grönsaker så att de får fin färg. Låt gärna slag och revben följa med i grytan. Täck med vatten och låt puttra i timmar. Sila och koka in tills fonden är mörkbrun och aningen trögflytande. Ställ i kylskåp så att fonden stelnar, stjälp därefter upp fonden, tag bort det stelnade fett och dela den dallrande kakan i bitar om cirka 50 gram, som lindas i plastfolie och läggs i frysen. Då gör du enkelt en suverän sås till framtida festmiddagar genom att koka upp fond och gräde eller crème fraîche, krydda med peppar och salta ganska rejält. Dina gäster kommer att slicka tallrikarna!

Rådjursköttet är mörkt till färgen, mört och välsmakande med relativt kraftig viltarom. Sadeln är en sällspord delikatess

som dock inte får bli helt genomstekt. Då förlorar den mycket av sin välsmak och sin nästan osannolika mörhet. Snitta ner till revbenen med kniven på båda sidor om ryggraden, så att värmen kommer till ordentligt, bryn hastigt och stek den lätt rosa i ugn, det brukar ta 20 minuter. Låt sadeln vila en halvtimme till tre kvart i folie innan den skärs upp. Innerfiléerna steks för sig.

Stekar och bogar kan anrättas på ett otal olika sätt och den kraftiga smaken tillåter en ganska djärv kryddning med enbär, timjan eller andra smakrika kryddor. Stek inte heller dessa detaljer för länge. Använder du stektermometer är det lagom att ta de bättre bitarna ur ugnen vid 70o och låta dem vila i aluminiumfolie 30-60 minuter innan du skär upp och serverar köttet. Den rosa köttsaften som bildas i foliepaketet håller du givetvis i säsen.

*Text och bild  
Sten Christoffersson*

## KOMRADIOUTRUSTNING, JAKTRADIO MOBILTELEFONER ALLT INOM TELEKOMMUNIKATION

KÖPER DU HOS:

**ocom** telecenter AB

MALMÖ: Lundavägen 64	040 - 18 98 50
LUND: Fjelievägen	046 - 13 53 80
TRELLEBORG: Hedvägen 17	0410 - 18 400
HELSINGBORG: Florettgatan 39	042 - 15 23 43
KRISTIANSTAD: Norretullsvägen 15	044 - 20 98 80
HALMSTAD: Laholmsvägen 91	035 - 16 91 00

EGEN SERVICE I MALMÖ





## Självklarheternas kväll.

Den 20/8 samlades 60 medlemmar för att lyssna på P-E Jensen, som gick igenom saker som skall vara självklara och alla skall känna till men tyvärr inte är fallet. Vilket bevisas årligen av någon i vårt avlånga land. Därför var kvällen en bra och välbehövlig repetition för oss alla.

Grundfilosofin för kvällen var inte den heller helt ny; "Ett aldrig avlossat skott behöver du aldrig ångra". En mycket enkel och bra filosofi när man är på jakt.

Kvällen kan delas in i nio delar, som jag nedan kommer att ge er en resumé av.

**Förberedelser:** Att ha kunskaper om din mark, dess viltbestånd, dina jaktgrannar. Se till att passen, tornen osv är i bra skick. Repetera och förbättra dina egna kunskaper. Varför inte gå en av MVF studiekurser eller läs igenom Jägarskolans bok en gång till, ta en titt på älgklockan.

**Avskjutningsplanering:** Att du anpassar stammen med hänsyn till foder, skador på jord/skogsbruk och trafiken. Målsättningen måste vara att du skall få en stark, frisk stam.

**Avskjutning:** 50% som fälls bör vara ungdjur (kalv & kid). Det är hondjuren som reglerar klövviltstammen, men kidet/kalven skall alltid fällas före modersdjuret.

**Vid jakt:** Se till att det är skjutbara pass där du känner till farliga/förbjudna skjutvinklar. Att du är klar över tillåtet/tillåtna djur (skott på rätt plats i rätt djur). Viktigast av allt är kanske ändå att du följer givna instruktioner och om det är några oklarheter fråga jaktledaren.

**Vid skadeskjutning:** När du kontakter jaktledaren vilket är det första du gör, kommer han att vilja ha så mycket information som du möjligen kan ge t ex. var du

stod, var djuret stod, djurets; storlek, kön, hornuppsättning, skott-tecken,

flyktriktning, var det flera djur. Vad du än gör trampa inte omkring på skottplatsen, det kan förstöra för eftersöks hundarna som naturligtvis skall finnas tillgängliga.

**Bössan:** Säker vapenhantering är ett måste. Tyvärr tror jag alla har sett skräck exempel på dålig vapenhantering. Hantera alltid vapnet laddat men ha det aldrig laddat innan du är på plats. Skjut in och övnings-skjut så ofta du kan för säkra skott.

**Art kännedom:** Under kvällen visades två videofilmer en om dovhjorten och en om rådjuret. Bra filmer som gav en god artkännedom.

**Utrustning:** Naturligtvis är detta personligt men vissa saker bör/skall medfölja på jakt t ex. vapen, ammunition, kniv, maskeringsband, kikare, snöre, myggolja, sittdyna, tysta/bekväma kläder, skjutkäpp, 1:a förband, buntband, engångshandskar, jaktkort, vapenlicens, försäkring, ficklampa.

**Jaktledare:** Charlie Johnsson och Eskil Larsson gjorde klart för alla på ett mycket tydligt sätt vem som bestämmer och vems instruktioner som skall följas under jakten. Likaså gick Eskil igenom MVF's krav på både personen och utrustningen vilka skall uppfyllas för att få deltaga i jakten. Förutom föregående text kan nämnas; avlagt godkänt skjutprov för högvilt-dekalen, älgskyttemärket i brons eller det nya skyttet mot älgfigur, endast flerskotts-vapen av klass 1 får användas och naturligtvis deltagit i denna trevliga sammankomst.

Max Fagerberg



## Klövviltpremiär på Område 4

Så var det dags för något som jag, med spänning och tillförsikt, sett fram emot under hela sommaren. Fjärde september, årets premiär för klövviltjakt på Resåkra tillika premiär för mig som högviltjägare. Jag tog nämligen jägarexamen hos MVF nu i våras med Olle Dalkvist som handledare. Jag hade funderat ett tag på hur det skulle kännas att sitta där på passet och spana in i skogen. Spänningen. Skulle jag höra ett litet knaster i buskarna. Skulle jag där, i skymningen, se något som sakta kom framtrippande ur skogsbrynet. Skulle jag få känna den adrenalinstegring, som jag hört andra jägare berätta om, när ett djur närmar sig. Detta var några av de funderingar jag hade innan jag kom ut till Resåkra denna fina sensommarkväll.

Det var samling vid gården två timmar före solens nedgång. Efter som detta var mitt livs första klövviltjakt var jag lite småspänd, så jag kom i god tid. Det var en uppsluppen och förväntansfull stämning bland jaktkamraterna så här vid årets premiärjakt. Vi småpratade lite och alla undrade hur det skulle gå under kvällen. Vi var några stycken som veckan innan hade varit ute på markerna och hjälp till med, att sätta upp ett antal nyinköpta metallstegar, renovering av ett antal gamla torn samt lite skottröjning. Vi hade vid detta tillfälle sett rådjur och en flock dovhjortar på fem individer. Detta bådade gott för detta visade att det fanns djur på markerna. Så var det dags, klockan var 17.50 och jaktledaren, Eskil, påkallade samling inne i ladan. Det var dags för genomgång och passlottning. Eskil talade om vilka regler som gällde inför kvällens jakt. Det var endast hornbärande

djur som var skjutbara. Och så var det passlottning. Eskil lade ut 11 passlotter på ett bord. Jag drog passet Res8. Detta pass visade sig vara 200 meter in i skogen nedanför "Kungabacken".

Vi satte oss i bilarna och körde ut mot markerna och vandrade ut mot passen. Den grupp som jag tillhörde anfördes av Bosse Berggren. Han placerade ut oss på passen. Så var det dags att äntra stegen. Bössan på ryggen och upp för stegen, fixa till en bra sittställning. Så satt man där på sitt första pass. Jag tittade runt lite och kollade av vilka riktningar jag kunde skjuta i och var jag skulle avstå. Försökte bedöma riktmärken i omgivningen där jag tycket att maximalt skjutavstånd var. Sen började spaningen. Sinnena var på spänn. Ögonen gick runt som skivorna i en enarmad bandit. Så höll det på i c:a en halv timme, sen tänkte jag att så här kan jag inte hålla på. Jag lugnade ner mig mer och mer, satt mer still och lyssnade än aktivt spanade. Plötsligt såg jag en rökelse i en liten buske c:a 60 meter framför mig. Adrenalin steg. Jag smög sakta fram bössan i riktning mot rörelsen. Spänning. Förväntan. När jag tittade riktigt noga visade det sig att det var en hare som sakta skuttade förbi. Lugn igen. Efter en litet tag såg jag något som rörde sig i en bokdunge c:a 300-350 meter snett till vänster om mig. Jag tog försiktigt upp min kikare och tittade. Vad var det? Jo en spetsdovhjort som sakta kom gående emot mig. Spänning spänning. Pulsen steg. Sakta ner med kikaren. Så smög jag fram bössan och tog in hjorten i siktet och tänkte, "bara han nu sakta vandrar i min riktning" Det gjorde han. Sakta sakta,





närmare och närmare. Jag satt blickstill och följde honom hela tiden i siktet. Det stora felet var att han hela tiden vände huvudet och bogen emot mig, alltså hade jag ingen möjlighet att skjuta. Men så plötsligt c:a 80 meter framför mig stannar han upp för att smaka några tuggor. Fort-

farande huvudet rakt mot mig. Jag hade nu haft hjorten i siktet ungefär 30 sekunder. Nu tänkte jag att nu måste han vända sig åt ett annat håll. Mycket riktigt tar han några steg till emot mig vänder sig om och tar ytterligare ett par tuggor. Han står nu alldeles stilla c:a 50 meter bort, jag osäkrar bössan och tar ett sista sikte. PANG. Djuret hoppar upp och tar ett par skutt. Snabb omladdning. Så ser jag att han vacklar och lägger sig på sidan och ligger helt stilla. Ner från stegen med bössan beredd och sakta smyga fram för att se hur det hade gått. Jag konstaterade att skottet hade tagit perfekt och min första hjort hade stupat på första skottet. Jag gick tillbaka till tornet och väntade på att jakten skulle avbrytas. Då jag aldrig tidigare passat ett djur fick jag hjälp av Bosse med detta. Vi hjälptes åt att bära ut djuret ur skogen till bilarna. När vi hade samlats vid Resåkragården igen var det dags för vägning. Djuret vägde 40 kg. Sedan var det dags att fotografera den stolte jägaren med sitt fällda villebråd. Så var alltså min premiärjakt hållen och den kunde ju inte ha slutat bättre.

*Text: Lars Arne Roth*

*Foto: Lars G Truedsson*

## PROVA PÅ JAKT - FRÅN POJKDRÖM TILL VERKLIGHET

Sitter jaktintresset i generna? Ja, den frågan har jag ställt mig när jag funderar kring mina båda pojkars intressen. Naturintresset finns hos båda men den yngste, nu 11 år, har sedan förskoleåldern visat ett stort intresse för allt vad som har med fällor, fångst och jakt att göra. Jultomten blev också ganska så förvånad när han önskade sig en "oblodig kattafälla" i julklapp. Att den sedan fungerade i praktiken, både på det ena och andra smådjuret i vår stadsträdgård, spädde på

spänningen. När en god vän pratade om sina jaktupplevelser var örönen på helspänn och sedan vi fått låna en bok om småländska jaktupplevelser och en bunte jakttidningar fick jaktintresset rejäl fart. Godnattstunden på kvällarna fick ägnas åt högläsning om jaktupplevelser, hur man sitter på pass, hur drevet går, hur man skjuter, hur man passar ett djur, vilka vapen man skall använda etc. Själv har jag aldrig varit med på någon jakt och har heller inte någon gammal jaktradition att

falla tillbaka på. Det var således inte så lätt att besvara alla frågor som fanns kring jakt. Hur gör man då för att leva upp till ett sådant intresse och själv stilla en egen växande nyfikenhet?

Efter flera trevande besök i jaktaffärer med inköp av jaktvideo, kikarsikte till det av svärfar ärvda luftgeväret mm fick vi så i vår hand ett exemplar av denna trevliga skrift, MVF bulletinen. Vi fick rådet att kontakta Malmö Viltvårdsförening på Kvarnbygården för att kanske gå en jägar kurs. Uppriktigt sagt var jag nog lite tveksam med tanke på hur en 11-åring och även jag själv skulle uppleva en riktig jakt. Visserligen har vi varit flitiga fritidsfiskare där de båda pojkarna rensar och flår, men det tycktes ändå vara ett stort steg till jakt. Under tiden besökte vi jakt och fiske-mässan i Bosjökloster och provade på att skjuta med hagelgevär, beskåda styckning av dovhjort och skjuta mot MVF's "rörliga" mål med laser. Nu kunde inget stoppa processen längre, vi måste med på jakt.

Sagt och gjort, jag ringde MVF och via Henriette fick jag kontakt med jaktledaren Eskil Larsson. Frågan var om vi kunde få följa med på jakt utan eget vapen, "prova på jakt". Efter positivt bemötande anmälde vid oss till höstens klövviltspremiär på Resåkragården onsdagen den 4/9. Vi blev också välkomna till jaktgenomgången och uppstarten kvällen före. Förutsättningar och regler för jakt blev nu tydliga. Spänningen steg ytterligare efter diskussionen om hur väl viltet kan se handrörelser, skulle vi ta med myggstift?

### Premiärjakten

Den vackra sensommarkvällen hade lite kyla i luften. Jakten skulle börja klockan 18 och pågå till en timme efter solnedgången dvs strax före klockan 21. Efter-

som det första gången är svårt att hitta till Resåkragården hade jaktledaren avtalat att vi skulle hämtas upp vid bensinmacken vid Sturup en halvtimme före jaktstart och leda oss till Resåkragården. Det var bra för gården låg väl gömd i en dunge en bra bit från någon större väg. Vi var först på plats men strax kommer flera jägare, några med hundar. Samlingen skedde i ödegårdens forna stallbyggnad där jaktledaren snabbt öppnade ett minikontor på det stampade jordgolvet. Fler anlande och stämningen steg, jakttagkort löstes och handlingar kontrollerades. Jaktlaget tog form och vi presenterade oss som "prova på" deltagare. Alla deltagarna var inte heller namnbekanta med varandra. Sammanlagt delades 9 pass ut och lotten fick avgöra vilket. Jag och min pojke fick vars sitt orangerött band att sätta i mössan. Vi fick också veta att viltet är blint för denna färg och uppfattar den som grått. Jägare och hundar var nu ivriga att komma ut till sina pass. Just nu var kronbärande dovilt samt råbock lovliga, skulle någon ha jaktlycka denna kväll?

Jag och min pojke fick ett eget torn öster om gården vid en liten trädklunga och med utsikt över en stor viltåker med bakomliggande skogsbyrn. Vi ledsagas av jaktledaren till synhåll och tog oss fram sista biten själva. Enligt Eskil Larsson skulle vi ha goda möjligheter att få se vilt i skymningen och i bland kunde viltet komma riktigt nära tornet. Pirriga tog vi plats i tornet och kikade ut över passet och de andra två passen som behärskade åkern från öster respektive väster. Vi tittade försiktigt över kanten och efter en stund såg vi i kikaren en av jägarna klättra upp på sitt pass i ett stort träd. Kvällssolen lyste men skuggorna från skogen började tillta. Ännu syntes inget vilt. Det var bara småfåglar och flygplan som bröt tystna-

## JAKTREPORTAGE (forts.)



den. Efter en stund hörde vi på avstånd hundar som skällde. Vi tänkte att det nog var hundar som tränades i grävlingstrytet vilket jaktledaren nämnt om. När det gått cirka en halvtimme hörde vi skott kommande väster om oss, tänk om det sköts en dovhjort! Det kom sedan fler skott från olika håll men vi såg inget vilt.

Skymningen kom allt mer och vi började tvivla på om vi skulle få se några djur denna kväll. Efter att ha suttit stilla och spanat ut över viltåkern ett par timmar var det lätt att tycka sig se att något som rörde sig. Försiktigt, vi var rädda för att skrämja viltet med handrörelser, åt vi våra medhavda smörgåsar. Det behövdes för vi började bli lite kalla. När det återstod tio minuter av jakten och solen hade gått ned sedan en dryg halvtimme såg vi i kikaren plötsligt en dovhjort ganska nära jägaren i trädet. Vi kunde dock inte se den för blotta ögat. Blixtstillt väntade vi på ett skott. Viltet hade dock inte kommit inom skotthåll för jägaren varför det inte blev skjutet. Strax innan det var dags att avbryta och gå till återsamlingen vid 20.45, gick där plötsligt 5-6 dovdjur och betade på viltåkern söder om oss. Det var märkligt hur viltet kunde smälta in så väl att vi inte kunde se dem komma, utan att de bara var där. Vi kunde se dem svagt på 100 meters håll och de tycktes inte märka oss på något sätt. Efter att ha studerat dem en stund och fått "lön" för vår väntan klättrade vi ned från tornet och började gå tillbaka till gården. Det var nu riktigt mörkt och man märkte att man suttit stilla i nära tre timmar.

Den stora frågan var nu om någon hade haft jaktlycka. Vi hade hört ett flertal skott och trodde nog att något djur var fallt. Jaktlaget började återsamlas och det

verkade som om det fällt ett djur på ett av passen. Det dröjde en halvtimme och jaktledaren fick kontakt via mobiltelefon, ett dovdjur hade skjutits och passats, och man var på väg tillbaka. Det var en mäktig upplevelse när sedan en nyskjuten 1-års spetsdovhjort bars in. Den vägde passad 45 kg och såg fin ut. Jag såg på min 11-årig hur spännande han tyckte det var och han verkade inte vara illa berörd. Jägaren som skjutit var fortfarande lite spänd och darrig efter sin jaktlycka, det var tydligen den första dovhjorten han skjutit. Han fick hjälp att flå och "sota" sin hjort av de rutinerade MVF-arna som var med. Jaktledaren fick skinn, att användas för träning av hundar i eftersök, medan jägaren behöll skallen och hornen. Skottet hade täffat mycket bra fram till ibogen. Kroppen hängdes upp och drogs över med flugnät. Den skulle hänga 3 dygn innan det var dags för styckning. Eftersom jägaren bodde i lägenhet fick kroppen hänga kvar på gården och hämtas senare. Det diskuterades därför på nytt att MVF skulle skaffa ett par kylar till Kvarnbygården. Klockan hade nu blivit 22 och det var dags att åka hem. Jag och min pojke hade fått uppleva en riktig jakt och en intensiv kontakt med naturen. Vi hade också fått uppleva den fina respekt som visades för jakten och viltet samt den goda ordning som rådde inom MVF. På vägen hem var vi överens om att det här verkligen skulle få en fortsättning och kanske skulle storebror också vilja följa med. En bättre förberedelse för att ta en jägarexamen kunde man dessutom inte tänka sig så mycket som vi redan hade fått lära oss. Ett stort tack till MVF och Eskil Larsson för att vi fick delta i "prova på jakt" och förverkliga en pojkdrom och jaktintresse.

Text: Karl-Fredrik Eriksson

## NOTERAT



### Jakthundar -en nyutkommen bok om jägarens bäste vän.

Hunden är utan tvekan jägarens näst viktigaste redskap. Som levande väsen kräver den emellertid oändligt mycket mer omsorg än de mest sofistikerade vapen. Men även om hunden fordrar mycket av jägaren, är den tid som läggs ner på hunden en god investering. Rätt skött, uppfostrad och tränad ger den så mycket mer tillbaka i form av kärlek, kamratskap och gemensam jaktlycka.

Detta är en bok för alla jägare och jakthundsägare. Den tar upp allt du behöver veta för att lyckas med din jakthund. Det viktiga rasvalet behandlas ingående, liksom valpens fostran och träning av unghunden. Drivande hundar, älghundar, grythundar samt skällande, stående, stötande och apportrande fågelhundar och

deras injagning beskrivs utförligt, liksom hur du utbildar stöthund för korta drev på klövvilt. Eftersök, såväl apportering och markering som eftersök i lina och fritt eftersök, ägnas också stort utrymme. Boken ger även tips om jakthundens skötsel och om åtgärder vid olycksfall, ormbett och förgiftningar, mot rävskaab och noskvalster samt vid smitta genom fästingbett.

Boken är skriven av Sten Christoffersson, känd hund- och jaktskribent, som tidigare skrivit bl a den redan klassiska *Fågelhundar - dressyr och jakt*. Tre andra experter, Lars Alm, Göran Flink och Bernt Karlsson, har medverkat med synpunkter utifrån sina specialområden.

ICA bokförlag har givit ut den mycket tilltalande och rikt illustrerade boken om 192 sidor, som kostar c:a 342 kr och varmt rekommenderas.

Red.

### MIN FÖRSTA JAKT.

När vi samlades dagen före jakten på Kvarnbygården för att gå igenom alla rutiner inför morgondagens jakt, då funderade man mycket hur det skulle bli. Skulle dom skjuta många några stycken eller ingen alls. Dagen därpå körde vi ut till Sturup. När man satt i bilen var magen som en jojo. När vi kom ut till gården betalade man för att få följa med bössa osv. Jag och pappa valde ut ett torn. När vi hade satt oss i tornet tyckte jag att här absolut inte var så mycket djur. När vi hade suttit i dryga 3 timmar fick vi syn på först ett klövvilt, sedan 3-4 till där skogen gränsade till en viltåker. Sen fick vi syn på ytterligare ett djur bakom, oss ungefär på 100m håll. Pappa och jag hörde många

knallar. Jag blev väldigt nervös, jag trodde att dom sköt väldigt många djur. Men jag hade fel, för när jakten slutade gick pappa och jag tillbaka till gården. Då sade dom andra att det nog hade varit några andra som hade gått och skjutit med pistol där. Det förklarade allt, för vi hade hört så många smållar. Vi fick vänta en kvart innan dom andra kom. Först trodde jag att dom inte hade fått något men sedan kom dom med en spetsdjort. Vi såg på när dom flådde den och tog ut hjärta och lever. Själv fick jag en klöv. Sedan blev klockan mycket så jag och pappa körde hem. OBS vi båda tyckte det var jätteskojigt.

14 september 1996 skrivet av Fredrik Eriksson, 11 år



## Föreningarnasöverenskommelse med Malmö kommun.

Från och med i år har även MJ (Malmö Jägarklubb) en överenskommelse om att bedriva verksamhet på kommunens mark. Den information de därmed gav om sin verksamhet, bl a vid jakttemadagarna på Bosjöklöster, har med rätta givit anledning till frågor om vad som egentligen är rätt och riktigt. Här följer i sammandrag de spelregler som gäller för båda föreningarna.

**Jaktdagar:** Stora delar av de marker som disponeras ligger i nära anslutning till bebyggelse, eller inom för friluftslivet attraktiva områden. Jakttillfällena måste planeras med hänsyn till detta, vilket innebär att vi ej har möjlighet att anordna jakter i Vomb-området på lördagar och söndagar.

**Priser:** Det är Malmö kommun som fastställer vilka priser som gäller, dels för jakttagande vid klöv- och småviltjakt (pass- eller dagsavgift) och dels som skottlossningsavgift vid klövviltjakterna. De uppgifter som MJ spridit i sin information är ett hemmasnickeri som ej rymms

## Anmälan och avanmälan till jakter.

Rutinen för anmälan till jakter fungerar bra, men det har inte fungerat fullt ut med avanmälan. Kom ihåg att avanmäla dig i så god tid att någon av dem som står på reservplats kan budas. Om inte, riskerar din plats att stå tom. Till nackdel för dina föreningskamrater och med kostnad för deltagandet för dig

inom överenskommelsen med Malmö kommun. Det har förekommit diskussioner även inom MVF om differentierade skottlossningsavgifter på klövvilt, men för denna säsong är ingenting ändrat.

### Här är de rätta uppgifterna:

Småviltjakt, dagskort ..... 400 kr  
Klövviltjakt, passavgift ..... 100 kr

Skottavgift för fällt/påskjutet klövvilt:

**Kronvilt**  
vuxet handjur ..... 1100 kr  
vuxet hondjur ..... 750 kr  
kalv ..... 400 kr

**Dovvilt**  
vuxet handjur ..... 1000 kr  
vuxet hondjur ..... 500 kr  
kalv ..... 150 kr

**Rådjur**  
vuxet handjur ..... 650 kr  
vuxet hondjur ..... 200 kr  
kid ..... 50 kr

Jakttagare skall köpa fällt klövvilt till gällande dagspris (fn 30 kr/kg exkl moms) för passad djurkropp.

## MVF förtjänstecken

Förtjänstecknet är MVF:s egen utmärkelse, som tilldelas personer som gjort särskilda insatser för föreningen, dess medlemmar eller intressen. I brasrummet på Kvarnbygården finns en förteckning över dem som hittills tilldelats utmärkelsen. I regel utdelas den vid årsstämman. Har du förslag till mottagare inför nästa stämma, kan du föreslå detta för styrelsen senast under januari månad 1997.



## Vildsvin, ett expanderande vilt i Skåne.

Vildsvinen uppträder utanför hägn på alltfler platser i Skåne. Jan Sjölin berättade en temakväll om hur han upptäckte den på sina marker strax norr om Hallandsåsen för tio år sedan. Det var vid en älgjakt, då han vid sitt pass fick se två grisar. Vildsvinen är skygga och oftast är det genom de spår de sätter som de först avslöjas. Klövavtrycken är lätt rundade och i regel ses även avtryck av lättklövarna. Deras spillning har formen av en pärlad korv och eftersom de ha hyra i pälsen, blir det ofta slitmärken på bark där de skrubbar sig. Vid misstanke om grisar i markerna, kan det vara värt att stryka trätjära på några träd. Det attraherar och tycks fylla en funktion vid avloppningen.

Grisarna är nyttiga i skogen, bl a genom att de äter insekter och är goda markberedare, men det är lätt att förstå lantbrukarnas irritation då de betar säd och annan gröda och bökar i betesvallar. Särskilt hårt drabbas åkrar insprängda i och nära skogens skydd.

När Jan upptäckte grisarna, ville han studera dem närmare och började därför utfodra dem vid en koja i en skogsglänta så nära som 300 meter från sitt eget hus. Bröd var ett billigt alternativ, men majs är attraktivt. Utgångna hönsägg och wienerbröd är delikatesser, men som bekant är ju grisarna allätare. Efter tre- fyra år hade grisarna blivit så vana vid Jan och hans matning att de började komma honom till mötes när han kom med sin skottkärra. En del var så orädda att de to m åt ur hand. Vildsvin är mycket produktiva och han kunde nu som mest räkna 38

grisar samtidigt vid foderplatsen. Suggan får 7 - 10 kultingar per kull, vilket gör grisarna till ett förräntbart vilt, väl värt att vårda. De har ingen avsatt jakttid, men sugga med kultingar är fredad året runt. Eftersom de ej har någon fixerad brunsttid gäller det att vara uppmärksam. Åtelskytte är det enklaste och underlättar urvalsskytte. Grisarna ha emellertid ingen tydlig könskaraktär och det kan också vara risk för att vid dåligt ljus vilseledas av de ljusa fläckar som finns på nossidorna med galtens betar. Galtens betar är en eftertraktad trofé, men vill man ha gott kött är galtarna inte så smakliga. Tänk på att köttet kan innehålla trikiner och att det därför bör besiktigas. Det gör en veterinär med hjälp av ett stycke ur njurtappen. Vildsvinen kommer säkert att öka och det är ju egentligen fråga om en återkomst i markerna. Eftersom det är ett ädelt och matnyttigt vilt är det väl bara att välkomnas, eller hur?


*Text och bild: Lars G Truedsson*

## MVF:s PROFILPLAGG


DEKALER



KEPSAR



TRÖJOR



FÖRSÄLJNING VIA KANSLIET  
TEL. 040 - 49 49 30



## NOTISER OCH KONTAKTPERSONER

.....son, ordförande .....	040 - 46 49 57
.....n, v. ordförande .....	040 - 44 02 98
.....dström, sekreterare .....	040 - 30 18 91
Ma.....relsson, v. sekreterare .....	040 - 49 30 23
Ragne Wedin, kassör .....	040 - 49 99 97
Jonas Rosengren, v. kassör .....	040 - 18 47 86
Lars Åke Larsson, ledamot .....	040 - 15 92 35
Lars G Truedsson, ledamot .....	040 - 41 12 23
Anders Wahlström, ledamot .....	040 - 96 32 86
<b>Suppleanter</b>	
Björn Ramström .....	040 - 22 33 17
Rolf Nilsson .....	040 - 44 35 16
Kurt Lindström .....	046 - 25 85 58
Jan Åkevall .....	040 - 96 00 38

### Sektion Utbildning

Anders Wahlström .....	040 - 96 32 86
Olle Dahlkvist .....	040 - 46 54 61

### Sektion Skytte

Björn Ramström .....	040 - 22 33 17
Jan-Åke Fransson .....	040 - 49 48 07
Lars Göran Nilsson .....	040 - 46 07 06

### Sektion Jakt & Viltvård

Charlie Johnsson .....	040 - 46 65 05
Eskil Larsson .....	040 - 44 02 98

### Sektion Skydds jakt

Tage Andersson .....	040 - 94 19 41
Bengt Örneberg .....	040 - 91 50 41

### Sektion PR-Red.kommitté

Lars G Truedsson .....	040 - 41 12 23
Sten Christoffersson .....	040 - 46 93 50
Thomas Laurell .....	046 - 14 40 48

### Kansli:

**MALMÖ VILTVÅRDSFÖRENING**  
**KVARNBYGÅRDEN**  
 Östra Kattarpsvägen, Pl 564  
 212 91 MALMÖ

### Sektion Provledare

Björn Ramström .....	040 - 22 33 17
Bo Berggren .....	040 - 40 21 48

### Sektion Kvarnbygården

Rudolf Andersson .....	040 - 46 49 57
------------------------	----------------

### Sektion Medlem

Lars Åke Larsson .....	040 - 15 92 35
Gunnar Westberg .....	040 - 12 22 04

### Revisorer

Raimo Issal .....	040 - 49 05 88
Carl Johan Lindblad .....	040 - 49 94 90
Åsa Laurell, suppl .....	046 - 14 40 48
Sven G Persson, suppl... ..	040 - 93 79 68

### Valberedning

Bo Berggren .....	040 - 40 21 48
Sven Alttrell .....	040 - 16 11 91
Jan-Åke Fransson .....	040 - 49 48 07

**Telefon: 040 - 49 49 30**

Expeditionstid:  
 Må - Fr kl 09.00 - 12.45  
 Telefonsvarare övrig tid.

# OK

- Automattvätt
- Verkstad
- Livsmedel
- Videouthyrning
- Bil-tillbehör, reservdelar
- GDS-hall (Gör det självplatser)
- Släpvagnsuthyrning
- Nu även biluthyrning

Högaholm, Kvarstettgatan 1, Malmö, tel 040 - 86 630  
 Bemannad station öppen 07.00 - 24.00

Burlövs centrum, Burlöv (Obemannad station)  
 Segevång, Kronotorpsgatan, Malmö (Obemannad station)

**DEN RIKTIGA BENSINSTATIONEN**

## Jägare

### • Vapen

- nya och begagnade - i stor sortering

### • Vapenskåp

### • Tillbehör och reparationer

- i egen verksta

### • Ammunition och lerduvor

• Jaktkläder av ledande fabrikat  
 - både herr och dam



ALLTID SPECIALPRISER

Avbetalning räntefritt 6 månader.

**KJELL:s VAPEN & SPORT AB**

Gamla Torget 4 • 245 00 SJÖBO (mitt på torget) • Tel. 0416 - 100 96





## Djursjukvård med specialistkompetens

Måndag-Torsdag 8.00 - 19.00. Fredag 8.00 - 17.00

Drop in  
vaccination  
Mån-Fred  
9.00-11.00

**Jour dygnet runt, alla dagar !  
Välkomna !**

Drop in  
vaccination  
Mån-Fred  
9.00-11.00

Cypressvägen 11, 213 63 Malmö

Växel, Tidsbeställning: 040 - 22 90 00, Jourtel: 040 - 94 15 64



**Djurshopen är öppen:  
Måndag - Fredag 8.00 - 18.00**



I regi av Malmöhus Läns hushållningssällskap

Studie   
främjandet

**Språk - Data - Miljö och natur - Dans - Teater  
Konst - Foto - Musik - mm**

*Tag kontakt med Studieförbundet. Vi har resurser!*

Fackmän, fotolabb, videokameror, videoredigering, inspelningsstudio, datalabb, projektrum och kopieringsmöjligheter.

Studieförbundet, Föreningsgatan 7  
Box 170 79, 200 10 MALMÖ  
Telefon 040 - 10 87 80. Fax 040 - 10 87 99