

# MVF- BULLETTINEN

MEDLEMSTIDNING FÖR MALMÖ VILTVÅRDSFÖRENING



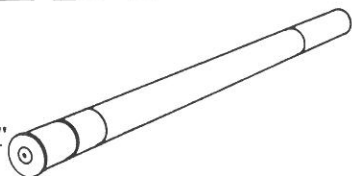
---

**Nr 3-92**

---

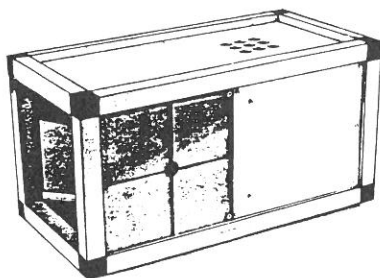
# RÄTT KOLVMÅTT!

1. KURSBOKEN "BÄTTRE JAKTSKOTT"



LJUSPATRON (KAL. 12)

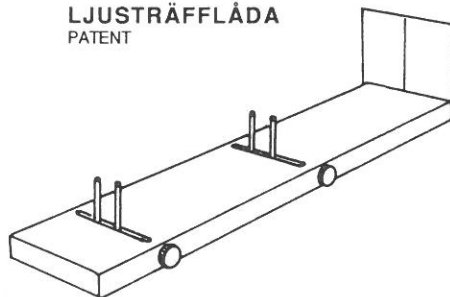
2. LJUSPATRON



LJUSTRÄFFLÅDA  
PATENT

3. VAPEN FÖR ANPASSNING OCH  
UPPSKJUTNING PATENT

4. MED LJUSTRÄFFLÅDA OCH  
MÄTJIGG (MÄTTKORT)



MÄTJIGG

TAG KONTAKT FÖR NÄRMARE UPPLYSNING

**JACK WEIBULL HUNTING**

BOX 43 S-232 02 ÅKARP SWEDEN  
TEL. 040-46 50 80

## REDAKTÖRENS RUTA



Veckan före midsommar fick jag ett brev från Skånska Jägarsällskapet. Det innehöll, som jag väntade, jaktkortet för 1992-93 och dessutom en jakttabell med de tider som gäller från och med den förste januari i år.

Vi minns väl alla den turbulens som uppstod genom att de beslut som fattades inför nyåret togs så sent, att det var omöjligt att få fram information till oss som förväntas följa gällande regler. Förvirringen och irritationen blev inte mindre av att besluten delvis avviker från den grundsyn vi utvecklat visavi det Skånska jaktviltet. Främst då kronvilt och fasan. Reaktionen satte också sina spår i jaktidskrifterna under våren.

Nog om detta. Det var inte utan nyfikenhet och intresse som jag började bläddra i den praktiska sammanställningen i fickformat, som ju Svenska Jägareförbundets jakttabell är. Bland mycken annan nyttig och tankeväckande information finns två paragrafer ur jaktlagen återgivna. När jag läser dem, börjar tankarna löpa. Associationerna blir många och de flätas delvis ihop. Eftersom jaktsäsongen står för dörren är §27 högaktuell.

Jakten skall bedrivas så att viltet inte utsätts för onödigt lidande och så att människor och egendom inte utsätts för fara. Naturligtvis skall det vara så, men hur är det med våra förutsättningar att leva upp till detta? De som tar tillfället i akt och deltager i MVF:s aktiviteter har alla möjligheter att skaffa sig ett gott utgångsläge. Utbildning var redan före jägarexamens tillkomst ett viktigt inslag i föreningens verksamhet. Genom studiecirklarna får vi nya kunskaper och ges tillfälle att utbyta erfarenheter med andra jakt- och naturvårdsintresserade. Men boklig bildning är inte nog. Det behövs även praktik. Vår skjutbana i Greve var en investering som gjordes för att tillgodose en del av dessa behov. Nyttja den flitigt före (och gärna även under) jaktsäsongen!

Nästa steg i utbygganden av anläggningar för praktisk träning blir en bana för "säker vapenhantering" och en träningsbana för avståndsbedömning. Dessa planeras vara klara på vårkanten, lagom i tid för att nyttjas av dem som i vinter deltager i jägarskolan. En angelägen satsning som välkomnas av våra provledare.

Höstens aktiviteter har redan påbörjats och i kalendarier kan du se vad som är på gång. Observera att datum för den andra informationskvällen är den 8 september. Jag hoppas att du följde uppmaningen i MVF-Bulletinen nr 2 och bokade in fredagen den 11 september. Då blir det grillfest på Kvarnbygården. Medlemskommittén behöver din anmälan senast den 1 september för att hinna göra sina beställningar - Välkommen!


Lars G Truedsson

### UTGIVNINGSPLAN

NR 4 -- 28 november manusstopp 25 oktober

Red tar tacksamt emot bidrag till Bulletinen.

MVF-BULLETTINEN Nr 3 1992  
Medlemstidning för MALMÖ VILTVÅRDSFÖRENING  
Adress: Östra Kattarpsvägen, Pl 564, 212 91 Malmö  
Postgiro: 63 86 89-0  
Redaktör och ansvarig utgivare: Lars G Truedsson  
Annonschef: Rune Larsson, tfn 040-18 68 16  
Tryckeri: Malmö Affärstryckerier AB  
Utgivning: Februari, maj, augusti, november  
Redaktionskommitté: Lars Truedsson, Sten Christoffersson, Thomas Laurell, Åsa Laurell





REDAKTÖRENS RUTA .....	3	SKYTTE .....	15
UTGIVNINGSPLAN .....	3	BÄTTRE JAKTSKOTT - DAMER ..	16
INNEHÅLL .....	4	JAKT OCH VILTVÅRD .....	18
GRILLFEST .....	4	HÄNGNING AV VILT .....	20
KALENDARIUM .....	5	JÄGAREXAMEN .....	22
UTBILDNING .....	7	KRÅKJAKT .....	26
STUDIECIRKLAR .....	8	NOTERAT .....	29
SKÅNSKA JAKTFORMER .....	11	STYRELSE & KONTAKTPERS .....	30



- Onsdagen den 2 september** Jaktstart, hjortvilt. Information om övriga jakt dagar och tider lämnas vid informationskvällarna.
- En septemberdag** **Demonstration av stående, stötande och apportrande hundar.** Dagen är vid pressläggningen ej fastställd, men kommer att meddelas vid informationskvällarna och via anslagstavla och kansli.
- Tisdagen den 8 september kl 19.00** **Temakväll: Hjortjaktinformation, Poul-Erik Jensen.**
- Fredagen den 11 september** **Grillfest på Kvarnbygården.**
- Lördagen den 3 oktober** Gås- och småviltjakt, område 4. Samling två timmar före solens uppgång.
- Söndagen den 4 oktober** Småviltjakt, område 3. Samling klockan 09.00.
- Lördagen den 10 oktober** Småviltjakt över stående och stötande hund, område 1-2. Samling klockan 09.00.
- Tisdagen den 20 oktober kl 19.00** **Temakväll: Vapen och ammunitionsförvaring.** Information om den nya lagen samt demonstration av vapen och ammunitionsskåp. Oscar Strandberg.
- Lördagen den 24 oktober** Småviltjakt, område 2. Samling klockan 09.00.
- Lördagen den 7 november** Småviltjakt, område 1. Samling klockan 09.00.
- Lördagen den 14 november** Småviltjakt, område 2. Samling klockan 09.00.
- Tisdagen den 17 november kl 19.00.** **Temakväll: Varför svartkrut?** Caj Olsson, expert på området informerar och demonstrerar.
- Lördagen den 21 november** Småviltjakt, område 1. Samling klockan 09.00.
- Lördagen den 28 november** Gås- och småviltjakt, område 4. Samling två timmar före solens uppgång.
- Lördagen den 5 december** Småviltjakt, område 1. Samling klockan 09.00.
- Söndagen den 6 december** Småviltjakt, område 3. Samling klockan 09.00.
- Lördagen den 12 december** Småviltjakt, område 2. Samling klockan 09.00.
- Lördagen den 19 december** Småviltjakt, område 1. Samling klockan 09.00.
- Söndagen den 20 december** Småviltjakt, område 4. Samling klockan 09.00.

Ev kommer fasanjakt att genomföras i jauari. Väder och vilttillgång avgör.

**Inför småviltjakterna** sker samling för: **Område 1, 2 och 3** på Kvarnbygården, **område 4** på Resåkragar den.

Tillkommande aktiviteter och ändringar anslås på Kvarnbygårdens anslagstavla och ges upplysningar om via kansliet

## Grillfest !!

*Vi börjar höstens samvaro med en grillfest på grillat lamm.*

*Fredagen 11/9 kl 19.00 på Kvarnbygården.*

*Meny:*

*Helstekt lamm, potatisallad, äppelmos och öl.*

*100 kr/pers. Ev kan även vin serveras.*

*Anmälan före 1/9 till kansliet med postgiroinbetalning.*

*Glöm inte att ange namn och antal personer.*

**Välkommna!!**

*Medlemskommittén*

Studie   
främjandet

- Jägarnas studieförbund
- Politiskt obundet

**Vi erbjuder bl a följande cirklar:**

- Jägarskolan
- Bättre jaktskott
- Högvilt
- Från skott till gryta m.m.

Välkommen med förfrågningar till:  
Studiefrämjandet i Sydvästra Skåne  
Föreningsgatan 7, Malmö Telefon 040-746 00

**CHLORIDE**  
**MOTIVE POWER**  
**040-21 0802**

**SERVICE 020-75 51 04**

## UTBILDNING



### STUDIEVERKSAMHETEN 1992/92

Den traditionella studieupptakten inför nästa studiesäsong slopas i år. Temakvällen i september ägnas i stället åt en upprepning av höstens hjortjaktinformation. Genom föreningens personal på kansliet kan all behövlig information om utbildningsmöjligheterna lämnas den vägen. Ledningen för utbildningssektionen kan också kontaktas på kvällstid, Ulf Norrgren tel. 040-49 97 89, och Olle Dahlkvist, tel. 040-46 54 61.

Uppläggningsen av studieprogrammet följer i stort sett tidigare spår så som framgår av uppställningen på följande sida. En väsentlig skillnad är emellertid priset för deltagande. På grund av minskade statsanslag till studieförbunden, måste all cirkelversamhet i ökad utsträckning finansieras genom kursavgifter. Tidigare har avgifterna för MVF:s cirklar varit extremt låga. Även om höjningen nu är betydande är dock våra avgifter synnerligen måttliga i jämförelse med kurser på andra håll. Vid bedömningen av kursavgifterna måste också tas med i beräkningen att MVF kräver medlemskap i föreningen för kursdeltagare. Årsavgiften på 150 kr för 1993 berättigar dock till mycket annat man kan ha nytta och glädje av, så den skall verkligen inte ses som en tillkommande kurskostnad.

För Jägarskolan inklusive högviltvård och högviltjakt tillkommer nu en värdefull förbättring i utbildningen genom att en träningsbana för avståndbedömning och för praktisk vapenhantering nu projekteras på Kvarnbygården och beräknas kunna tas i bruk våren 1993.

I fråga om debiteringen av kursavgifterna blir det nu en ändring så att avgiften uttages i förskott samtidigt med kallelsen till

kursstart.

För Jägarskolan skall observeras att kostnaderna för övningskytte inte ingår i betalningen för själva studiecirkeln. Man kan räkna med att skjutträningen för en nybörjare kostar 500-600 kr. Även om skyttet inte ingår i cirkeln följer cirkelledarna självklart upp sina grupper med råd och anvisningar för såväl hagel- som kulskytte.

Några kurser tillkommer inte i år, men succén från i fjor med "Tillagning av vilt" utökas kraftigt med minst tre cirklar under hösten. Cirkeln hålles i köket på Kvarnbygården under 5 sammankomster. Av olika viltslag behandlas hare, fasan, and, rådjur och älg. Någon särskild kurslitteratur används inte utan deltagarna får stenciler på recepten till de rätter som tillagas. Många har redan anmält sig till matlagningskursen men än finns det platser kvar.

Kursprogrammet genomförs under förutsättning att vi får tillräckligt antal deltagare, minst 5 i varje cirkel.

Anmälan om deltagande i kursen görs till MVF:s kansli, tel. 040-49 49 30, eller till studieledarna Norrgren eller Dahlkvist enligt ovan. Därifrån kan också kompletterande upplysningar erhållas. Anmälda deltagare får sedan skriftlig kallelse till önskad cirkel.

Väl mött till hösten till en ny givande studiesäsong.

*Utbildningssektionen*





## STUDIECIRKLAR



950:-

**Jägarskolan** ..... 60 timmar ..... 480:-

Denna kurs jämte egna övningar i jaktsskytte leder fram till jägarexamen. I anslutning till Jägarexamen kan också efter självstudier, prov avläggas för klass 1 vapen - högviltprovet. Cirklar startar i oktober, november, december och januari med beräknad avslutning i april - juni.

**Eftersöket** ..... 30 timmar ..... 400:-

Från 1993 krävs tillgång till eftersökshund vid all jakt. Hundutbildningen är därför högst aktuell. Uppföljning med hundträning kan göras efter avslutad cirkel på föreningens övningsområde.

**Bättre jaktskott** ..... 30 timmar ..... 400:-

Kompetent handledning och tillgång till MVF:s kolvprovsningsanläggning ger stort utbyte av denna cirkel. En särskild cirkel ordnas för damer.

**Från skott till gryta** ..... 30 timmar ..... 400:-

Detta är en av de viktigaste kurserna i programmet. Att ta hand om och rätt stycka jaktbytet är nödvändigt att kunna.

**Vapen, ammunition och handläggning** ..... 30 timmar ..... 400:-

Kunskap om jaktvapen är viktig. Laddrummet på Kvarnbygården ger möjlighet för medlemmarna att själva ladda sin ammunition.

**Jakt med fångstredskap** ..... 30 timmar ..... 400:-

Jakt med fallor kräver kunskap bl.a. om alla de bestämmelser som kringgärdar denna jaktform.

**Fältvilt 1 och 2** ..... 30 timmar ..... 400:-

De för närvarande starka stammarna av fältvilt bör hållas uppe genom god omsorg. Cirkeln följer bl.a. uppfödning och utsättning av någon viltart.

**Tillagning av vilt** ..... 20 timmar ..... 500:-

Skickliga kockar ansvarar för denna cirkel som ger nyttiga matlagningkunskaper och därtill en festmåltid vid varje sammankomst.

**Skydds jakt i tätbebyggelse** ..... 15 timmar ..... 300:-

Behandlar hur man decimerar skadedjurstammar i tätbebyggelse.  
Grundbok: Jaktlagstiftningen

## VILTVÅRDSVÄXTER

ett urval av TOFTA PLANTSKOLAS mycket stora sortiment.

Pris 100  
exkl moms

Carolinaros	Rosa carolina	400:—
Gran	Picea abies 4-årig	176:—
Körsbär	Prunus avium	400:—
Måbär	Ribes alpinum	550:—
Sibirisk ärtbuske	Caragena arborescens	400:—
Smällspirea	Physocarpus opulifolius	500:—
Snöbär	Symphoricarpus albus	500:—
Snöbär	Symphoricarpus chenaulti	550:—
Syrén	Syringa vulgaris	550:—
Sälg- och Pilarter	Salix-arter	400:—
Vresros	Rosa Rugosa	300:—
Äppelros	Rosa rubiginosa	400:—

Gran för viltvårdsändamål säljes billigt.

LÅGA PRISER – STOR OMSÄTTNING

Vid beställning tala med Plantskoleföreståndare Göran Eklund, tel 0416-101 19, eller Plantchef Hans Jacobaeus, tel 0451-163 52

TOFTA PLANTSKOLA

275 00 SJÖBO

tel 0416-101 19



# DET VITA SLOTTET VID RINGSJÖN

29-30 augusti



29-30 augusti

JAKT \* FISKE \* VAPEN \* HUNDAR  
JAKTSKYTTE PÅ DUVA OCH KANIN  
HUNDUPPVISNING \* DRESSYR \* APPORT  
SPORTFISKE \* TROLLINGFISKE \* FLUGA  
KÖTT- och FISKEKOLA \* SMAKBIT \* RECEP  
BARNTÄVLINGAR \* MUSIK \* JAKTPARAD

**ÖPPET: 9-17 • ENTRÉ:** Vuxna 50 kr • Barn 6-14 år 20 kr



SKÅNSKA  
**DAGBLADET**



## SKÅNSKA JAKTFORMER



### Andjakt.

I augusti är det tätt mellan premiärerna i Skåne. Månadens första dag börjar duvjakten, samtidigt som mink, räv och grävling blir fredlösa. Kanadagåsen kan jagas redan den elfte och den sextonde är det dags för bockajakt och från och med i år även jakt på kronkalv.

Men då återstår ännu den mest klassiska av augustis jaktliga begivenheter, nämligen andjaktpremiären. Datum har ändrats flera gånger under vårt sekel. Nuförtiden är det den 21 augusti som jakten efter simänder, brunand och enkelbeckasin drar igång.

Förr var andpremiären en märkesdag under jaktåret och är det väl fortfarande i stora delar av landet. Men skånejägarna låter den oftast passera ganska oförmärkt. Att skjuta "piggiga" och efter ruggningen ännu aningen tunggumpade hemmaänder bryr sig bara den om, som har en unghund att träna eller som själv är ganska ny på jaktens område. De, som har större anspråk på det sportsliga, väntar ännu en månad med jakten och spar det allra bästa krutet till slutet av oktober och november, då "norrlandsänderna" börjar strömma ner till våra trakter och välsignar oss med både svåra skott och feta stekar.

### Rank stakeka.

Tro nu inte att uppländska jägare, som går man ur huse för andpremiären, är sämre sportsmän än vi! Deras jakt är annorlunda och dessutom måste de skörda sitt andöverskott snabbare. Annars hinner änderna flytta och jakten är förbi, även om den enligt jakttabellen fortfarande pågår.

Det klassiska sättet att begå andjaktpremiären uppåt landet är fortfarande att ta sig fram utmed vassarna i en rank stakeka och skjuta änder på uppflug eller då de

passerar efter att ha skrämts av andra jägare och hundar. Det är en mycket upplevelserik jaktform ur många synvinklar, och skotten blir inte lättare av att man tvingas balansa dem mitt under en avancerad balansakt i en flatbottnad, lång och smal farkost som flyter på ett tunt vattenskikt över ett bottenlöst lager av dy.

Vår skånska andjakt är i jämförelse med denna jaktform en föga riskabel, ganska idyllisk och knappast lika ansträngande övning. Vi sitter i skymningen vid våra små "andhål" och spanar och lyssnar efter ändernas vinande vingslag och lågmälda konversation medan de ilar fram under kvällande sky.

Det är ingen enslig väntan. Fiskar plaskar i strandkanten, småfåglar söker nattkvarter bland vass och buskar och från närmsta trädgård eller dunge hörs fasantupparnas skrockande godnatthälsningar.

Kanske ligger trafikbruset från landsvägen som en knappt märkbar ridå över kvällens relativa tystnad och måhända irriteras vi en smula av en traktors envisa brummande när den nästgårds drar nattsvarta fårör genom gyllengul kornstubb, men då änderna kommer, misstar vi oss inte. Möjligen beror det på att vi ställt in våra öron på just deras frekvens, för ljudet tycks skära genom alla andra och vi hukar oss och spanar för att våra vita nunor inte skall skrämra.

### Första, andra...

Skall de landa här, eller är de på väg mot något favoritlillhåll längre bort? Inte förrän änderna cirklar runt i skyn över oss kan vi vara säkra på att de är på väg ner. Första varvet ligger de så gott som alltid för högt för ett skott och den som skjuter



i det läget riskerar att bli offer för jaktkamraternas spydigheter.

På andra varvet kan de komma inom håll, men vill man också ge andra än sig själv skotchans, bör man vänta tills de gör det sista landningsvarvet och beslutar sig för att fälla. Då får man ofta iväg andra skottet när flocken kastar om och flyr fältet.

En del jägare brukar först låta änderna landa och klappar sedan upp dem igen. Sådant skytte på fåglar som står nästan stilla i luften och frenetiskt kämpar för att få luft under vingarna, tycker jag inte är jägarmässiga. Anser man att antalet fällda änder är viktigare än jaktens kvalitet, är metoden utmärkt. Detta "uppflogsskytte" kan vara extremt farligt. Det inbjuder till låga skott i dåligt ljus och då är riskerna att vådaskjuta en jaktkamrat stora.

Det är inte alltid som änderna cirklar runt innan de slår. Ibland bara dimper de ner ur skyn och landar utan skymten av tvekan. Speciellt brukar detta gälla de fåglar som kommer när det knappt är skjutljus.

#### **Kära i varann.**

Så gott som alla andfåglar är flockdjur och går därför att locka på olika sätt. En del av oss använder plastvettar för att övertyga tveksamma änder att trevligt sällskap väntar och att ingen fara hotar. Men jag är lite tveksam till i vilken utsträckning vettarna verkligen gör nytta, speciellt om det är fråga om en liten damm. Simänder, som gräsand och kricka, är betydligt mindre mottagliga för vettarnas dragningskraft än dykänder och jakten över vettar sker främst efter dykänder utmed kusten.

Däremot kan en lockpipa, rätt hanterad, göra underverk och dra tveksamma ankor ur skyn som med snöre. Men ingenting går upp mot den äkta varan och jag skall nu avslöja hur en legendarisk andjägare lär ha burit sig åt för att locka änder i fördärvet: Han hade ett gräsandpar, som alltid var

tillsammans i sin bur, utom när det jagades. Då placerades ankan och draken i var sin bur, på ömse sidor om dammen. Säkert var de två änderna mycket kära i varandra, för i sin ensamhet lockade de oupphörligt, och det påstås att ingen passerande vildand kunde motstå deras trånsjuka rop...

#### **Hunden självskrivnen.**

Apportören är givetvis självskrivnen vid andjakten. Från och med nästa säsong kommer det dessutom att vara en lagstadgad följeslagare vid all fågeljakt efter solens nedgång.

Det är bra. Skadskjutna änder är så gott som omöjliga att få tag i utan hund och en död and ute på djupt vatten kan vara nog så besvärlig att få tag i utan apportör. Även om man har en duktig hund kan en skadad and ställa till stora problem, och oftast gör man bäst i att ge anden ett extra skott medan den fortfarande befinner sig ute på blankvatten och innan hunden sänds efter den. Sitter flera jägare runt en damm eller om en hund är i vattnet är givetvis sådana låga skott absolut förbjudna!

#### **Skottecken.**

En skadskjuten and känns igen redan medan den faller på att den håller huvudet uppåt under färden mot vattenyta eller mark. Den dödsdjutna anden faller med slakt hängande huvud.

Så fort en skadad and tar vatten, försöker den snabbast möjligt nå skyddande vegetation och när den simmar dit ligger den djupt i vattnet och med låg, framsträckt hals. Träffytan är då liten och man skall akta sig för att skjuta över.

Väl inne i vegetationen är anden så gott som omöjlig att få syn på och den simmar hela tiden undan för hunden. Även simänder kan dyka, men de kommer upp igen högst ett tiotal meter längre bort. Att de skulle bita sig fast i botten är däremot inte sant. Sådana skrönor avslöjar bara en

sanning; berättaren har en dålig hund, som oftast misslyckas med skadade änder.

Får du inte tag i en skadad and efter jakten, brukar det löna sig att komma tillbaka dagen efter. Fågeln har då oftast sökt sig upp på land och låter du hunden söka av strandkanten ligger anden ofta död eller flaxar ut i vattnet och blir snabbt infångad av den hund som är det minsta kvick i vändningarna.

#### **Vapen och ammunition.**

Det pratas ibland om att änder är "hårdskjutna" och kräver grova hagel. Jag är av en annan mening och menar att om hållet är gott, räcker det bra med sjuor eller sexor. Grova hagel orsakar fler skadskjutningar än fina och en stor del av jakttiden går då åt till eftersök.

Vid ett skånst andhål blir inte heller skotthållen särskilt långa, men ibland blir det däremot fråga om snabba och överraskande skott och därför brukar en relativt

öppen bössa ge bästa tyngd åt viltsäcken.

#### **Fodra in och sätta ut.**

Den skånska (o)vanan att fodra in änderna är mycket utbredd, och ur laglig synvinkel tveksam. Själva utfodringen är inte olaglig, men eftersom det inte är tillåtet att skjuta mer vilt än vad marken kan anses producera, inbjuder ett gott sträck av kvällshungriga änder till lagöverträdelser. Det gäller därför att skjuta med förstånd och ta sin beskärda del av vårt gemensamma ansvar för såväl viltstammarna som jaktens rykte.

Men lagen skiljer inte på naturligt och utsatt vilt och därför är utsättning av gräsänder ett bra sätt att på samma gång skaffa sig en bra andjakt och ett rent samvete. Dessutom är det utomordentligt enkelt att sätta ut änder; man kan knappast misslyckas, gräsändlingar är verkligen oerhört härdiga.

*Text & foto: Sten Christoffersson*



*Även en tax kan med lämplig uppfostran och dressyr bli en duglig andapportör.*



# .358 Norma Mag.

## SKYTTE

### HAGELSKYTTE I GREVIE

MVF:s bana för Nordic Trap är öppen för övningskytte varje helgfri måndag och onsdag kl 16.00-19.30 t o m den 23 september.

Banan ligger längst i söder på skytteanläggningen i Grevie (vid "blå huset") där det också finns parkeringsplats.

Grupper kan boka tid för instruktion och träning på annan tid efter anmälan till kansliet, tel 040-49 49 30.

Under juli månad hålls stängt på grund av semester.

### KULSKYTTE I MAGLARP

Trelleborgs Jaktskytteklubb håller sin älgbana i Maglarp öppen:

Lördagar kl 09.00 - 13.00, Tisdagar kl 18.00 - 20.00

Överenskommelse om andra tider görs via Gustav Fridsberg, tel 0410-136 91.

Lars Olssons lerduvebanor (bl a skeet och hög fasan) är sommartid öppna:


Må-On kl 15.00 - 19.30

Fr kl 13.00 - 18.00

Lö kl 09.00 - 13.00

Ammunition tillhandahålles på banorna. Avgiften för skjutna serier betals, för MVF:s bana till tjänstgörande funktionär och för övriga banor till skyttecentrals expedition.

Gäller det... **VAPEN**



**AMMUNITION**

**TILLBEHÖR**

**SERVICE**

Av marknadens populäraste märken för Jakt, Skeet eller Pistolskytte

**Dalby Vapenaffär AB**

Järnvägsgatan 2, 240 10 DALBY, Tel. 046-20 08 30





## Bättre jaktskott för damer

En torsdag kväll i mitten på juni styr jag kosan mot skjutbanan i Börringe. Denna gång åker jag inte dit för att träna på lerduvor, utan för att få en pratstund med deltagarna i den första MVF-kursen som riktar sig till endast damer.

I början på april inleddes en kurs som fått namnet Bättre jaktskott för damer. Ett halvt dussin tjejer hade anmält sitt intresse och har under våren träffats en gång i veckan, omväxlande i Vinninge och i Börringe. På frågan hur det kom sig att man satsat på en kurs som riktar sig endast till damer svarar kursledaren Lasse Svensson att man under flera år haft en hel del kvinnliga deltagare på kurserna till jägarexamen, men att man sen ser få av dessa deltagare på föreningens jakter. En av

anledningarna till att få följer med på jakterna tycks vara att man efter jägarexamen inte är nöjd med sitt skjutresultat och har liten möjlighet att få hjälp att lära sig skjuta. Så med hopp om att fler tjejer skall följa med på jakterna framöver ordnades denna kurs.

När jag anländer till skjutbanan har en av tjejerna just provat på att skjuta hög fasan, medan några andra förbereder sig för att träna frånduvor vid skeetkastaren. 5-10 skott i rad, beroende på resultatet, sen vilar man och låter nästa skytt få träna. Lasse står hela tiden tålmodigt bakom och korrigerar, tipsar och förklarar vad som var bra och mindre bra. Mellan varven torrtränas anläggningar och de som väntar på sin tur diskuterar sina fel och ger varan-




Med ett vant öga kontrollerar Lasse svingen.



dra tips. Stämningen i gruppen är mycket bra, alla är intresserade av hur det går för de andra och man stöttar varandra i med- och motgångar. För som alltid när man är en grupp som lär sig någonting samtidigt så kommer man in i olika perioder då det går mer eller mindre fort framåt.

Förutom att diskutera skyttet passar jag på att förhöra mig om vad deltagarna har för bakgrund och hur det kom sig att de hamnade på denna kurs. De flesta av tjejerna började på en kurs till jägarexamen i höstas och lärde känna varandra där. Några av dem hade kommit i kontakt med jakt genom sin respektive, men aldrig skjutit själva tidigare. Endast någon av dem hade skjutit innan kursstarten. När teoribiten till jägarexamen var avklarad ordnades ett par övningstillfällen i skytte och sen var det dags för prov. Teoriproven klarades av i ett nafs, men uppskjutningen missade flera av tjejerna, liksom även några av killarna. Då bestämde man sig, en efter en, för att hoppa på denna kurs, för att där få bättre möjligheter att träna skytte regelbundet, under ordnade former och med handledning. Alla är eniga om att kursen till jägarexamen innehåller för lite möjlighet att öva skytte. För att lära sig skjuta krävs mycket övning och framförallt tid till upprepade träningar.

Under kursens gång har praktik och teori varvats, tyngdpunkten har varit praktiska övningar, medan teorin har bestått av självstudier, filmvisning och diskussioner under fikarasterna. Genom att många av deltagarna har lånat och provat varandras vapen inom gruppen har alla fått chans att prova på några olika vapentyper och modeller. Varje skjutövning har avslutats med vapenvård, vilket därmed har blivit ett



Berit och Karin torrtränar anlägg.

naturligt moment av skyttet.

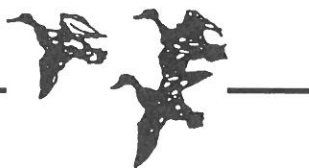
Till sist frågar jag kursdeltagarna vad de tycker om att det ordnas en separat kurs för damer. Ingen av tjejerna har något negativt att säga om det, tvärtom, alla är mycket nöjda med att ha gått kursen tillsammans med likasinnade och jämnduktiga skyttar. I en grupp med både killar och tjejer, som tex. till jägarexamen, är det stor skillnad i skjutfärdighet, då många av killarna har skjutit tidigare, och går kursen för att få den teoretiska kunskapen, medan de flesta tjejerna aldrig hållit i en bössa innan. Det är lättare att skämta om motgångarna i en grupp med bara tjejer och resultaten bli inte så centrala, utan det som har är viktigast är att ha roligt konstaterar kursdeltagarna, medan de rengör vapnen. Låt oss hoppas att alla, inte bara deltagarna, är nöjda med kursen och att fler tjejer ges chansen att träna upp sina skjutfärdigheter under liknande premisser under kommande säsonger.

Åsa Laurell



# JAKT OCH VILTVÅRD

## HÖSTENS JAKTDAGAR



**Småviltjakter.** Höstens planerade småviltjakter är redovisade i kalendarier på sidan 3.

**OBS!** Jaktdagarna kan komma att ändras, allt efter tillgången på vilt eller på omständigheter som inte kunnat förutses. Detta meddelas i så fall genom Kvarnbygårdens anslagstavla och kansliet.

**Duv och andjakt** anordnas på samtliga områden, allt efter tillgång. Var beredd att ställa upp med kort varsel. Vid duvjakt bör

maskeringsnät och duvbulvaner medföras. Du som är intresserad av dessa jakter gör anmälan om detta till föreningens kansli.

**Jakt på klövvilt** kommer att anordnas i första hand på område 4, samt i Vomb. Jaktdagarna är preliminärt bestämda till måndagar och torsdagar för område 4 och onsdagar för Vomb

Du som är intresserad av denna jakt gör anmälan till föreningens kansli. Jaktledaren kommer därefter att kontakta dig.

All anmälan till jakttagande skall göras till föreningens kansli. Din anmälan skall vara kansliet tillhanda senast tre dagar före avsedd jakttag. Anmälan till jakttagande är bindande och förenad med betalningskyldighet. Du kan göra din anmälan genom ett personligt besök, eller per telefon 040-49 49 30. Kansliet är öppet må-fr kl. 09.00-15.00, övrig tid finns telefonsvarare.

## BEHÖRIGHETSKRAV FÖR JAKTDELTAĞARE

### SMÅVILTJAKT:

Föreningmedlemmar som önskar delta i småviltjakter, skall uppfylla följande krav:

- ha genomgått jägarskolan eller viltvårdskursen.
- ha genomfört minst sex träningsserier vid skjutbanorna i Grevie, fördelade på tre eller flera tillfällen och vid minst tre av serierna ha uppnått åtta träff.

### HJORTVILTJAKT:

De som önskar delta i hjortviltjakterna skall, utöver teoretiska och praktiska grundprov i jägarexamen, ha avlagt godkänt högviltsprov samt inför den aktuella jaktsäsongen:

- ha deltagit i informationskväll "orientering inför årets hjortviltjakt"
- ha avlagt godkänt skjutprov för älgskytte märket i brons eller högviltdekalen.

### ÖVRIGA BESTÄMMELSER:

Jakterna genomföres enligt de anvisningar som jaktledarna meddelar. Det åligger även skytten att passa och omhänderta fällt vilt. Vid ev skadeskjutning är skytten skyldig att efter direktiv av jaktledaren delta i eftersök tills det att djuret avlivats och omhändertagits.

# PRISER FÖR JAKTDAGAR 1992-93




Malmö fastighetskontor har fastställt följande priser att gälla tills vidare.

### SMÅVILT

Kaninjakt med iller .....	70kr/dag
Småviltjakt .....	250kr/dag
Kråkfågeljakt .....	ingen avgift
Gåsjakt .....	130kr/pass
Andjakt .....	70kr/pass
Duvjakt .....	70kr/pass
Grävling/räv, vakjakt .....	50kr/pass

Fällt småvilt tillfaller föreningen och försäljes till jakttagare för gällande dagspris. Räv får behållas av skytten.



### HJORTVILT

Grundavgift per jaktpass .....	50kr/pass
Skottavgift per fällt eller påskjutet djur:	
Kronvilt:	
vuxet handjur .....	700+(400)=1100kr
vuxet hondjur .....	350+(400)=750kr
kalv .....	200+(150)=350kr
Dovvilt:	
vuxet handjur .....	700+(300)=1000kr
vuxet hondjur .....	200+(300)=500kr
kalv .....	0+(100)=100kr
Rådjur:	
vuxet handjur .....	650kr
vuxet hondjur .....	200kr
kid .....	0kr

Beloppen inom parentes anger stalig fällavgift. Det åligger skytten att köpa fällt hjortvilt till gällande dagspris + moms (tv 35:-/kg + moms, passad djurkropp).

## SLUTA JAGA!

Vänd Dig med förtroende till oss

## Naffentorps Bilservice

Rosén o. Co.

Naffentorpsvägen 58 — 230 44 BUNKEFLOSTRAND

Tel. 040-46 72 84

## HÄNGNING AV VILT



### Mörning av viltkött.

Jakten står för dörren och speciellt nu i början av säsongen är det viktigt att det vilda behandlas på rätt sätt för att inte försämrans kvalitetsmässigt eller i värsta fall helt förfaras.

Viltkött håller en utomordentligt hög kvalitet jämfört med "köpekött", men det tappar snart sitt försprång om det behandlas eller tillagas fel. Vi skall inte orda så mycket om tillagningen här - det blir kanske tillfälle att återkomma till den vid ett annat tillfälle. Men ett par enkla påpekanden kan vara på sin plats.

Generalfelet är att tillaga köttet för länge, så att det blir torrt och tråkigt. Ju finare bit, desto kortare stektid, är en regel som man alltid skall ha i minnet och endast de sämre bitarna bör steka så länge att de blir bruna rakt igenom.

Men innan köttet hamnar i grytan skall det möras genom hängning. Slarvar man på den punkten och till exempel fryser in kött alldeles för tidigt, blir det segt, smaklöst och krymper ihop till ett hårt knyte under tillagningen.

Tillhör du dem som tror att viltköttet blir mörare efter några månader i frysen? I så fall har du fullständigt fel! Kött möras bara vid plusgrader, men den viktiga mörningen har ingenting med bakterier och förruttelse att göra. Den är en naturlig nedbrytningsprocess som inte bara gör köttet mörare, utan även smakrikare. Därför luktar välhängt kött aldrig illa, utan har en speciell, sötaktig doft. Bakterieangripet kött luktar däremot illa.

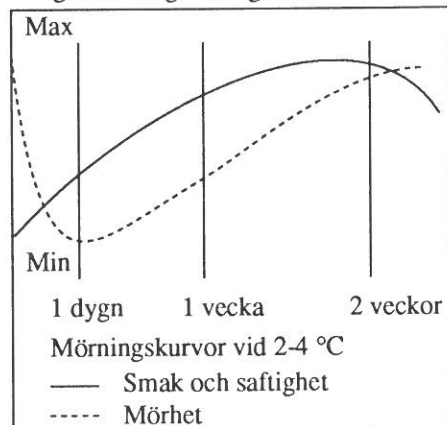
Smuts, fukt och värme gynnar bakterierna. Orena händer kan överföra tarm- eller

varbakterier, som orsakar matförgiftning. Även bakterier från jord kan vara farliga. Skär bort kött som kommit i kontakt med maginnehåll och jord. Bakterieväxt syns som en fettglänsande hinna. Försök inte tvätta bort bakterier; då sprids de ändå mer.

Häng köttet torrt, svalt och luftigt. Hängningstiden beror på temperaturen. Här är några enkla tumregler:

- \* Över +10°: köttet bör endast hänga en eller högst två dagar på grund av risk för bakterietillväxt.
- \* 5° - 10°: en vecka är en lämplig hängningstid.
- \* 5° - 0°: köttet kan utan vidare hänga 2 veckor.
- \* Under 0°: mörningen avstannar helt. Uppfattningen att kött möras i frysen är fullständigt felaktig.

Följer du dessa råd kommer ditt viltkött att bli både mörkt och välsmakande. Förlänger du hängningstiden ytterligare, ökar mörheten något, men smaken försämrans och risken för bakterieväxt blir större. Unga djur blir snabbare mörare, men tål att hänga lika länge som gamla.



Allt vilt måste hänga åtminstone så länge att dödsstelheten hunnit släppa. Fryses det för snabbt blir köttet segt och torrt och i värsta fall helt oätligt. Samma sak händer ett nyskjutet djur som lämnas att kallna i snön eller i stark kyla.

Passa allt hårvilt före hängningen, annars kan köttkvaliteten påverkas av skadade organ.

Fåglar hängs i halsen och hårvilt i bakbenen, så att blod och andra vätskor rinner ner i djurets minst värdefulla delar. Behåll helst päls och fjädrar på. Det förhindrar uttorkning och skyddar mot bakterier.

En viltsäck av flugnät håller flugorna borta. Flugäggar ser ut som sågspån på köttet.


Sten Christofferson

## VILDSVINSJAKT I TUNISIEN

Följ med på en rolig och spännande drevjakt. Vi åker varje tisdag, november – januari. **Pris 10.500:-**

## FANTASTISK RÅBOCKSJAKT I SVERIGE

På stort gods i mellansverige kan vi erbjuda en fantastisk råbocksjakt. **Pris 3.700:-**



**RING OSS!!**

**WILLIAM JAKTRESOR**

Box 19059 • 200 73 MALMÖ

Tel 040-709 20 Fax 040-11 01 65



*Det är hos oss du skall köpa  
nya och beg. vapen  
ammunition • kikarsikten  
kläder • skor  
camouflagekläder • ryggsäckar  
midjeväsor  
och mycket, mycket mer!*

**Länsmansgatan 1, 232 34 ARLÖV  
Telefon 040-43 26 26**

## JÄGAREXAMEN

Varför skall man ta jägarexamen när man redan har licens för hagevapen? Jo, det kan vara roligt att ta högviltprovet så att man kan komma ut och jaga älg.

Tanken var strålade. Då jag redan hade licens för hagelvapen så måste slutsatsen bli den att jag bara behöver göra högviltprovet. Var gör man då det? Efter förfrågningar i bekantskapskretsen så blev svaret att det görs på trevligaste sätt hos Malmö Viltvårdsförening (vad det nu var för slags förening). Fram med telefonkatalogen och så en snabb signal till nyss nämnda förening, så skall detta vara ordnat på ett kick.

Hos Malmö Viltvårdsförening svarade en mycket trevlig man (som jag tyvärr inte kommer ihåg namnet på). Jag fick också helt klart för mig att mina strålade ideér inte höll hela vägen ut. Det dög inte i min situation att endast göra högviltprovet, utan här gällde det att ta rubbet. Den trevliga mannen lät övertygande när han berättade om hur nyttigt och inte minst trevligt det var att både läsa in och att ha en hel och komplett jägarexamen.



Inte helt övertygade anlände jag och min kamrat Mikael till första träffen. Denna träff var mer av informationskaraktär, varför vi båda inte blev helt övertygade. En timme in på träff nummer två så, tror jag, blev vi båda övertygade. Vår Kursledare Jan Lindstrand visade sig vara en klok man med båda fötterna på jorden samt utrustad med erfarenhet i alla frågor rörande jakt, som han dessutom berättade på ett lite underfundigt och humoristiskt sätt. De övriga deltagarna, som vi inte kände tidigare, visade sig vara väldigt trevliga människor och alla med varierande erfarenhet. Detta gjorde att diskussionerna snabbt gick i höga vågor. Detta med att ta jägarexamen var ju fantastiskt kul och kuligare och kuligare har det blivit, om vitsen tillåtes.

Text: Alf Johansson  
Foto: Jan Lindstrand

## Besök hos stockmakaren

Måndagen den 9 mars träffades vi, Jan Lindstrands Jägarkurs, utanför Söderslättss gymnasium i Trelleborg, för att efter en kort promenad stiga ned i stockmakare Magne Anderssons allra heligaste - Verkstaden.

Fyllda av förundran över alla raka, krokiga, sneda och vinklade verktyg, bänkade vi oss för en, som det visade sig, mycket intressant kväll. Magne presenterade sig och började berätta hur han via sitt tävlingsskytte så smått börjat reparera och modifiera sina egna bössor. Ryktet spreds att en sådan talang fanns och snart såg han sig hjälpa andra skjutnödiga.

Som andra goda hantverkare lever Magne efter devisen att "bra verktyg är viktiga men egna verktyg är halva jobbet". Således består Magnes imponerande uppsättning till en mycket stor del av hans egenhändigt, vackert och kraftfullt tillverkade verktyg. Inget går upp emot ett verktyg som skapats av användaren och anpassats till sitt speciella ändamål.

Verktygen använder Magne till att både bygga stockar och anpassa gamla. Varje stock byggs oftast i fransk valnöt och efter den enskilde skyttens mått för att ge henne eller honom störst chans att träffa och minsta möjliga obehag av rekyl. Man förundras över att en förevisad "träklump" till slut blir en riktigt anpassad och i övrigt mycket vacker stock.

Kvalitet är för Magne ett krav. Han vill inte sälja eller handha en bössa som han inte tycker når upp till kraven. Vi fick en föreläsning om borringar, blåneringar, precision och allt som skiljer en bra bössa från en mindre bra. Att Magne är seriös och verkligen lever som han lär bevisas väl genom att han garanterar passformen på stocken på de nya bössor han säljer. Kvalitetskravet begränsas dock inte en-

dast till vapnet. Undermålig ammunition är enligt Magne boven bakom många dåliga skott och i värsta fall förstörda bössor. Skadade bössor var det ja. Magne tar fram sin hemliga låda. Framför våra spända novis-blickar, plockar han fram den ena skadade eller med flit förstörda vapendelen efter den andra. Ett nedfilat slagstift, en sprängd hagelpipa osv, osv.

- Min fasta övertygelse är att bra ammunition minskar risken för skador på vapnet, säger Magne. Detta har flera orsaker som Ni läsare säkert får Er föredragna när Ni gör Ert väl värda besök hos Magne.

Om man då som många tycker att kostnaden för ammunition blir väl hög vid flitigt skytte, kan man som Magne gjuta egna hagel och själv ladda sina patroner. Magne visade hur han efter mycket experimenterande kom fram till hur man på en mycket kort tid kunde gjuta tillräcklig mängd perfekt runda hagel, vilka han sedan använde för att tillverka billig men ändå högkvalitativ ammunition.

På något sätt blir kvällens avrundning som att sluta cirkeln. Magnes knivar är väl vid det här laget väl kända av MVF's medlemmar. Här kom återigen kärleken till hantverket och viljan att inte enbart skapa något användbart utan att det samtidigt skall vara vackert till uttryck. En kniv såväl som en bössa är gjord av speciella material till ett speciellt ändamål och för att användas på rätt sätt. Hantverkaren har detta i sinnet då han står vid bänken. Om man då vid användandet inte tillskansat sig kunskapen hur man hankas med sitt vapen, bössa eller kniv, kan det ju sluta mycket illa.

Vi vill tacka Magne för en mycket trevlig kväll som åtminstone gav undertecknad en än mer respektfull syn på mitt förhållande till vapen.

Michael Linton





## PRAKTISKA PROV

Under maj - juni är det en rush med provtagare till de praktiska proven för jägarexamen. Drygt 15-talet kandidater mötte upp en tisdagskväll i juni, då jag besökte vår provbana vid Spillepengen.

MVF:s provledargrupp ställde upp med fyraman: Gösta Andersson, Charlie Johnson, Björn Ramström och Lars Svensson för att i största möjliga mån bringa ner väntetiderna. De prov som avlades var praktiskt hagelprov och praktiskt grundprov för kulvapen. Jag bad Gösta om några synpunkter på vårens provverksamhet och fick dessa kommentarer:

Än så länge har vi inte genomfört lika många prov som förra våren, men säsongen är ju inte slut, så det kan kanske stanna på samma nivå som tidigare. Främst är det antalet "privatister" som har minskat i antal. Proven brukar inte uppfattas som alltför svåra, men ett par moment i hagelvapenprovet missas onödigt ofta. Det

är säker vapenhantering och avståndsbedömning. Föreningens planer på att göra en träningsbana för dessa moment är ett steg i rätt riktning för att ge våra cirkeldeltagare en bättre utbildning.


Grundprovet för kulvapen brukar sällan vålla problem. De flesta manliga provtagarna har kvar rutinen från sin militärtjänstgöring. Men här gäller det att inte vara allt för självsäker. De allt fler kvinnliga deltagarna har i genomsnitt nått bättre resultat än de manliga!

Till sist en uppmaning: Proven ger en grundkompetens. För att upprätthålla en färdighet krävs träning. Nyttja de möjligheter föreningen erbjuder att träna på skjutbanorna, inte bara en utan flera gånger, både före och under jaktsäsongen.

*Text och foto: Lars G Truedsson*

*Charlie prövar avståndsbedömning (nedan).*

*Gösta övervakar kulskytteprovet(höger).*



*Jägarexamen — praktiska prov*

## Jägare

- **Vapen**  
— nya och begagnade — i stor sortering
- **Vapenskåp**
- **Tillbehör och reparationer**  
— i egen vapenverkstad
- **Ammunition och lerduvor**
- **Allt för hunden och fiskaren**

**ALLTID SPECIALPRISER**  
skjut upp betalningen med vapenkonto

## KJELL:s VAPEN & SPORT AB

Gamla Torget 4 • 245 00 SJÖBO (mitt på torget) • Tel. 0416-100 96



## JAKTREPORTAGE

### Kräkjakt

Lördag morgon klockan 03.00. Klockradion går igång med en svängig Country & Western-låt. Vad kan förmå en att stiga upp vid den här tiden på dygnet? Jo, Eskil har budat till kråkjakt vid Sturup. Det börjar visserligen bli sent på säsongen men än finns det tid till och behov av att decimera stammen av gråkappor.

Olle hämtar strax efter klockan fyra och vi ger oss iväg till Resåkragården. Eskil är redan kommen, men vi skall vänta på några till innan vi ger oss ut på våra pass. Trots att det fortfarande är långt ifrån ljusst, hörs en allt intensivare fågelsång. Kontrasten koncentrerar livligt, men vilka andra arter är det som hörs? En del är lättare att urskilja, andra kan låta väldigt lika. Olle är en hejare på att känna igen fågelläten och "examinerar" ljuden. Han gör oss uppmärksamma på bofinkens strof. Den är ganska lik lövsångarens, men ökar hela tiden i intensitet. En helt annan faktor som underlättar artbestämningen i detta fall är att lövsångaren inte kommit än. Den flyttar hit först i månadsskiftet april-maj. Under tiden har Bo och Cay mött upp, så det är dags att ge oss av till Råbergslätt. Nästan framme får vi syn på revirbocken. En ståtlig syn i det svaga gryningsljuset. Vi stannar till och beundrar honom en stund och när han drar sig undan uppmärksamheten kör vi sakta vidare.

Bo och Eskil har valt ut platsen med omsorg. I en glänta vid kanten av en dunge ligger ett större antal halmbalar utspridda sedan något år tillbaka. De bildar en bågform med en öppning i mitten. Där är det redan åtlat med bröd, men vi fyller på med lite till för att öka attraktionen. Halmbalarna ligger så väl till att vi får riktiga "hyddor" att sitta i. Efter en komplettering med maskeringsnät som tak,



draperat så att det blir en skjutglugg, ger de ett perfekt gömsle. Det är bara att sätta sig tillrätta och invänta kråkdraget. Gryningen kommer med ett lätt soldis. Det tycks bli en fin morgon. Fågelsången blir alltmer intensiv. Där hörs en lärka drilla och på avstånd de första kråkskränen - eller är det kanske någon annan jägare som sitter och lockar? En fasantupp hävdar sitt revir med karaktäristiskt kackel och vingburr och i den andra änden av dungen sitter en duva och kuttrar. Välbekanta ljud. Det är mysigt att sitta ute i gömslet, njuta av en kopp kaffe och lyssna till de välbekanta ljuden. Plötsligt hörs det igen, det där lätet från tidigt i morse. Är det en bofink, eller är det en lövsångare som tagit fel i almanackan? Trots Olles förklaringar är jag osäker på skillnaden mellan lätena, plockar fram kikaren och försöker lokalisera fågeln. Jag får syn på honom nästan uppe i toppen av en björk. Där sitter han i solgasset och är lätt att identifiera. Det är en bofink.



När halmbalarna kompletterats med maskeringsnät blev de ett utmärkt gömsle

När vi vistas ute i naturen får vi intryck i första hand med hjälp av syn och hörsel. Vårt luktsinne är ju som bekant inte mycket att skryta med. Själv har jag alltid tyckt att det är synintrycken som är de viktigaste - och det tycker jag nog fortfarande. Men när jag sitter här i mitt gömsle och lyssnar till gryningens ljud, så märker jag hur oerhört mycket rikare upplevelsen blir.

Vid sjutiden börjar det blåsa lite lätt. Det molnar till och börjar kännas lite småruggigt. Det blir allt glesare mellan överflygningarna, men hela tiden hörs kråkor i grannskapet. En kopp kaffe skulle sitta bra och typiskt nog - när nästa kråka uppenbarar sig, sitter jag där med termos i den ena handen och med muggen i den andra. Bössan står lutad mot en av halmbalarna. Är det som jag inbillar mig i efterhand, eller var detta inte morgonens mest perfekta inflygningsvinkel. Tur att Cay var beredd och gjorde processen kort.

När det blir alltför glest mellan överflygningarna bryter vi och tar en fikapaus. Mellan tuggorna kommer synpunkter och kommentarer. Erfarenheter från tidigare ventileras och då i synnerhet försök att överlista gråkappor. Vilket sätt är det bästa för att locka kråkor? I jaktlitteraturen finns både uv, åtel och lockpipa beskrivna, men vi kom fram till att det finns faktiskt ytterligare ett osvikligt medel: Slå upp en kopp kaffe. När du sitter med en kopp i ena handen och en termos i den andra, då kommer det bergsäkert en kråka!

Hur blev då resultatet av morgonens jakt? Jovars - det finns ingen anledning att klaga. Vi fick ett knippe gråkappor och en skata. Till stor del tack vare de goda förberedelserna som Eskil och Bo hade gjort. Det manar till efterföljd, men det får bli nästa säsong.

Lars G Truedsson

Välkomna till

## LINDGRENS VAPENAFFÄR AB

Många jägare och sportskyttar påstår att man finner störst sortiment, bäst service och dessutom lägst priser hos oss. Kom gärna hit och testa!

*Vi har allt i vapen - nytt och begagnat.*

Vårens specialerbjudande:



- \* Har Du just tagit Din JÄGAREXAMEN och skall köpa Ditt första vapen, så får Du gratis rem och fodral.
- \* VAPENSKÅP för 6, 8 resp 14 vapen till kanonpris. Levereras fraktfritt.
- \* Sportammunition och lerduvor till Syd-Sveriges lägsta priser.
- \* Vid köp av Zeiss, S&B eller Leopold kikare bjuder vi på montage och montering.

Välkommen till vår monter på Bosjöklostermässan. Vi har massor med erbjudnade, VAPENSKÅP. Passa på att se över dina vapen innan jakten. Vi utför alla typer av vapenreparationer till rimliga priser. Dessutom: Jakt- och sportammunition - Massor av jaktkläder - Presentartiklar.

## LINDGRENS VAPENAFFÄR AB

V. Spång (vid E-fyran) 286 00 ÖRKELLJUNGA

Telefon 0435-525 35 Fax 0435-528 09

ÖPPET: tisd kl 09.00-20.00, Onsd-fred kl 09.00-18.00, Lörd kl 09.00-13.00





FÖR SÄKRA SKOTT  
UNDER  
KRÄVANDE FÖRHÅLLANDE

**Aimpoint**<sup>®</sup>  
**5000**

Jägershillgatan 15, 213 75 Malmö Tel. 040-21 03 90

## NOTERAT



### Hundträning

Den praktiska träningen, som ingår i MVF:s program för hundutbildning, försätter i höst. Starten sker redan nu i slutet av augusti. Så länge ljusförhållandena tillåter kan det bli aktuellt med träningspass på kvällstid. Längre fram är lördagar eller söndagar aktuella.

Träningspass planeras återkomma en gång var fjortonde dag och genomföres under handledarens ledning. Vid fältarbete uttages en avgift om 50 kr per tillfälle, vid gryhundträning 15 kr per släpp.

De som är intresserade av att delta uppmanas anmäla sig till kansliet och då även uppge hundras och tidigare färdigheter.

Frågor angående verksamheten kan ställas till Charlie Johnsson, MVF:s hundutbildningsansvarige, tel 040-46 65 05.


### Tag med hunden till mässan!

Glöm inte hunden när du skall besöka Skånska Jakt- och Fiskemässan!

Liksom i fjol kommer det att finnas tillfälle att ställa upp med den på både apporteringstest och en enkel, men rolig apporteringstävling med många fina priser. Förra året delades det ut oljerockar, jakttidningsprenumerationer och andra priser till ett värde som flera gånger överskred startavgiften, som var verkligt fuffiga 10 kronor.

Hjälp till att göra mässan till en folkfest, starta med din hund på apporteringstävlingen och apporteringstestet!

## HOLMGRENS VAPEN AB



Specialaffären för  
jakt och sportskytte

Box 94  
288 00 Vinslöv

Besöksadr. Storgat 3

Tel 044-800 01 Fax 044-81508 Bil 010-45 46 58

## STYRELSE OCH KONTAKTPERSONER

### Styrelse

Rudolf Andersson ordförande .....	040-46 49 57
Tage Andersson, v. ordf .....	040-94 19 41
Lars G Truedsson, sekreterare .....	040-41 12 23
Anders Sörensson, v. sekr .....	040-831 36
Ragne Wedin, kassör .....	040-49 99 97
Lennarth Blomquist, ledamot .....	040-91 76 86
Olle Dahlkvist, ledamot .....	040-46 54 61
Eskil Larsson, ledamot .....	040-44 02 98
Lars Åke Larsson, ledamot .....	040-15 92 35

### Suppleanter

Ulf Norrgren .....	040-49 97 89
Gunnar Westberg .....	040-12 22 04
Jan Lindstrand .....	0410-400 36
Jonas Rosengren .....	040-18 47 86

### Sektion Utbildning

Ulf Norrgren .....	040-49 97 89
Olle Dahlkvist .....	040-46 54 61

### Sektion Jakt & Viltvård

Charlie Johnsson .....	040-46 65 05
------------------------	--------------

### Sektion Skyddsjakt

Tage Andresson .....	040-94 19 41
Bengt Örneberg .....	040-91 50 41

### Sektion PR-RED.kommitté

Lars G Truedsson .....	040-41 12 23
Sten Christoffersson .....	040-48 11 84

### Valberedning

Bo Berggren .....	040-40 21 48
Sven Alttrell .....	040-16 11 91
Håkan Svensson .....	040-16 13 05

### Kansli:

**MALMÖ VILTVÅRDSFÖRENING  
KVARNBYGÅRDEN**  
Östra Kattarpsvägen, Pl. 564  
212 91 MALMÖ

### Sektion Skytte

Gösta Andersson .....	040-19 28 38
	070-01 47 06
Lars G Svensson .....	040-48 13 49

### Sektion Provledare

Gösta Andersson .....	040-19 28 38
	070-01 47 06

### Sektion Kvarnbygården

Artur Andersson .....	040-93 75 57
-----------------------	--------------

### Sektion Medlem

Lars-Åke Larsson .....	040-15 92 35
------------------------	--------------

### Revisorer

Per Högsten .....	046-14 94 08
Carl Johan Lindblad .....	040-49 94 90

**Telefon 040-49 49 30**

**Expeditionstid:**


**Må - Fr kl 09.00 - 15.00**

**Telefonvarare övrig tid.**

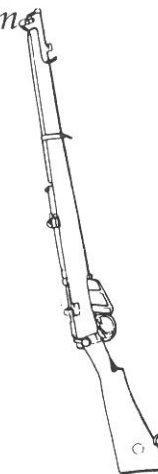
Vapen, ammunition,  
laddutrustningar, tillbehör, kläder m m

Reparationer av alla slags vapen  
Egen verkstad

(Du hittar oss i hörnet av  
Södra Förstadsgatan / Möllevångsgatan)



S Förstadsgatan 76 200 42 Malmö Tel 040-11 54 50



**Adress: Cypressvägen 11 i Hindby, 213 63 MALMÖ**  
**Parkering vid entrén. Busslinje 16 el. 18 till Cypressvägen**

### Telefon Växel

Veterinärer direkt (endast tfn.tid) 040-22 90 90

Jourtelefon

Mottagning vardagar 8.00–11.00, 13.00–17.00

**040-22 90 00**

040-94 15 64

### Telefon


**tidsbeställning**

**040-22 90 25**

**Jour:** För olycksfall och akut insjuknande är djursjukhuset öppet alla dagar hela dygnet efter telefonanmälan.

All mottagning efter telefonbeställning.

Flerparten kommuner inom SSK-området har överenskommit att lämna bidrag till djursjukhusets verksamhet av kommunens hundskattmedel. Djursjukhuset får detta bidrag genom att debitera Din kommun för varje patientbesök. Meddela därför i djursjukhusets reception i vilken kommun Du betalar hundskatt.



Medlem av SVENSKA  
DJURSJUKHUSFÖRENINGEN  
Uppfyller föreningens  
normer för djursjukhus

## LUNDABYGDENS DJURSJUKHUS

Porfyrvägen 6, Lund Tel. vx **046-15 02 00**

Dag- och kvällsmottagning

Jour: Olycksfall och akuta sjukdomsfall **046-15 02 04**

All mottagning efter telefonanmälan



## KURTS JAKTBOD

*ALLT INOM  
JAKT OCH VAPEN*

Öppet:

Måndag	Stängt
Tisdag-Fredag	9.00-18.00
Lördag	9.00-12.00

Vårgatan 11, 243 00 HÖÖR  
Telefon 0413-224 87