

MVF

BULLETTONEN

MEDLEMSTIDNING FÖR MALMÖ VILTVÅRDSFÖRENING

NR 2 MAJ 1990

ÅRGÅNG 9



2-90

Studie främjandet

— Jägarnas studieförbund
— Politiskt obundet studieförbund

VI ERBJUDER VARJE ÅR T EX FÖLJANDE STUDIECIRKLAR:

- JÄGARSKOLAN
- HÖGVILT
- FRÅN SKOTT
TILL STYCKNING
- FÄLTVILT 1 + 2
- BÄTTRE
JAKTSKOTT
- EFTERSÖK
- KLÄCKNING
OCH UPPFÖDNING
- VAPEN, AMMUNITION
OCH HANDLADDNING

**TILL STUDIECIRKLARNA
ERBJUDER VI— FILMER,
BILDSERIER,
FÖREDRAG, STUDIEBESÖK, MM**

Välkommen med förfrågningar till:
STUDIEFRÄMJANDET I SYDVÄSTRA SKÅNE
Regementsgatan 18, Malmö
040-746 00

REDAKTÖRENS RUTA

Vi har åter fått uppleva en vår som bådär allt gott för förnyringen av det vilda. Den av skabb decimerade rävstammen står också på pluskontot, men frågan är hur det är med grävling och kråkfågel. Förhoppningsvis har den uppmärksamme viltvårdaren reglerat bestånden där det funnits skäl för detta.

Apropå viltvård — glöm ej bort att underhålla de remiser och viltåkrar du anlagt. Har du inga egna, är du välkommen att hjälpa till på föreningens områden. Kontakta jaktledarna för närmre besked.

Vid årsstämman var det meningen att vi skulle ta ställning till en ändring av MVF:s stadgar. Nu blev det inte så och de som ej var närvarande vid stämman undrar naturligtvis varför. Här är förklaringen: Det pågår en stadgeöversyn även för Svenska Jägareförbundet. Denna översyn har gått betydligt fortare än vi räknat med och ett förslag kommer att gå ut på remiss endera månaden. I detta läge fann styrelsen det klokast att avvakta med ändring av MVF:s stadgar, tills vi vet hur förbundets kommer att se ut.

MISSVISANDE UPPGIFTER

I Svensk Jakt nr 3:1990, fanns under "Kretsnytt" en artikel, som gav en helt felaktig bild av de ansvarsförhållanden som råder mellan Malmö-Burlövs jaktvårdskrets, Malmö Viltvårdsförening och Malmö kommun.

Missförståndet har förmodligen uppstått genom att Rudolf även är ordförande i Malmö-Burlövskretsen.

Vi som är medlemmar i MVF, känner naturligtvis till de rätta förhållandena, men artikeln rör till begreppen när vi informerar om "Malmö-modellen", som är resultatet av ett mycket gott samarbete mellan Malmö Viltvårdsförening och Malmö kommun. Ett samarbete som för övrigt påbörjades av vår dåvarande ordförande Otto Östberg, långt före kretsarnas bildande.

Vi emotser naturligtvis en rättelse i ett kommande nr av Svensk Jakt.

Lars G Truedsson


UTGIVNINGSPLAN

Nr 3— 28 augusti, manusstopp 1 augusti.

Nr 4— 23 november, manusstopp 25 oktober.


Red. tar tacksamt emot bidrag till Bulletinen.

MVF-BULLETTINEN Nr 2 1990
Medlemstidning för MALMÖ VILTVÅRDSFÖRENING
Adress: Östra kattarpsvägen, Pl. 564, 212 91 Malmö
Postgiro: 63 86 89-0
Redaktör och ansvarig utgivare: Lars G Truedsson
Annonschef: Rune Larsson, tfn 040-18 68 16
Tryckeri: Malmö Affärstryckeri AB
Utgivning: Februari, maj, augusti, november
Redaktionskommitte:
Lars Truedsson, Sten Christoffersson



INNEHÅLL

Redaktörens ruta	1	Rätt kolvmått	16—17
Vi gratulerar	2	Fyledalen	18—19
Kalendarium juni—augusti 1990	3	Jakt och viltvårdssektionen	20—21
Årsstämma 1990	4—5	Skyttesektionen	22
MVF organisation	6—7	Gårdssektionen	23
Skånska jaktformer	9—10	Medlemmarnas marknad	23
MVS:s historia	13	MVF styrelse och kontaktpersoner	24
Turkduva	14—15		



VI GRATULERAR

50 år	Kjell-Åke Anderberg	18 juli
	Carl Johan Lindblad	27 juni
	Leif Lundgren	28 augusti
	Sven Thörnqvist	15 juli
	Usko Åkesson	27 juli
60 år	Gösta Brickling	20 juli
	Bengt Sarvik	26 juli
55 år	Wiggo Persson	2 juli
	Sven Qvarnström	10 april

Under denna rubrik framför vi våra gratulationer till medlemmar som fyller 50, 60 och därefter varje 5-tal år. Uppgift om födelsedata hämtas från vårt medlemsregister.

KALENDARIUM JUNI—AUGUSTI 1990

Måndagen den 11 juni

Preliminär dag för kulskytteträning i Maglarp. Anmälan på teckningslistan, Kvarnbygårdens anslagstavla.

Torsdagen den 14 juni

Preliminär dag för kulskytteträning i Maglarp. Anmälan på teckningslistan, Kvarnbygårdens anslagstavla.

**Måndagen den 25 juni,
Torsdagen den 28 juni,
kl 17.00—20.00**

Rätta till kolven! Vid två tillfällen i vår kan du få hjälp med att passa till bösskolven i god tid före höstens jakter. Kom till lerduvebanan i Börringe måndagen den 25 eller torsdagen den 28 juni klockan 17—20. Då har Lasse Svensson och kolvmakaren Magne Andersson lovat ställa upp för att kontrollera dina kolvmått och föreslå åtgärder. Du kan samtidigt få ett kostnadsförslag från Magne på eventuella ändringar.

**Torsdagen den 28 juni
Från kl 17.00**

Sista träningstillfället före semesteruppehållet vid lerduvebanorna i Börringe.

**Torsdagen den 2 augusti
kl 17.00**

Lerduvebanorna för Nordic trap och hög fasan öppnar åter efter semesteruppehållet. Passa på att träna inför höstens jakter!


**Tisdagen den 7 augusti
kl 19.00**

Temakväll, Klövviltjakt
Länsjaktvårdare Poul-Erik Jensen. Deltagande är obligatoriskt för dem som avser att delta i föreningens klövviltjakter.

**Tisdagen den 4 september
kl 19.00**

Temakväll, studieupptakt
Viktig information om höstens studiecirklar. Reservera kvällen!
Närmre information i nästa nr av Bulletinen.

Snart lockar sommaren med "lata dagar", men glöm inte bort att förbereda dig inför höstens jakter. Utnyttja de ljusa kvällarna till att besöka skjutbanorna!



ÅRSSTÄMMAN 1990

MVF avhöll sin 88:e årsstämma torsdagen den 15 mars på Kvarnbygården, där stora salen som vanligt blev fylld till sista plats. Den för stämman valde ordföranden, Sture "Jolly" Persson, klubbade vant igenom den stadgenliga dagordningen.

Verksamhetsberättelser och redovisningar lades med godkännande till handlingarna och styrelsen beviljades ansvarsfrihet för det gångna året. Frågan om stadgeändring sköts på framtiden, vilket kommenterats i "redaktörens ruta".

Rudolf Andersson omvaldes som ordförande. På sidorna 6—7 presenteras styrelsens ledamöter, suppleanter, revisorer och valberedning.



Otto Östberg, föreningens nestor och tidigare ordförande, har ett år kvar på sin mandattid i styrelsen. Inför årsmötet hade han dock av sagt sig de uppdrag han haft som funktionär i olika sektioner. Det fanns alltså anledning till en rejäl avtackning.

Rudolf framförde föreningens tack och beskrev Ottos insatser så här: "Han började med att bygga en start-ramp och en raket, så att han sedan kunde skjuta upp MVF-sateliten till Svenska Jägareförbunds-galaxen, där den nu svävar omkring med full lyskraft."

Omsatt i en mera vardaglig beskrivning blir det så här: Otto blev medlem i den slumrande föreningen i mitten av 50-talet. Efter ett antal år var han med om att lägga grunden till den kraftiga utveckling som sedan följde. En första grundsten var samarbetet med Malmö kommun, som gav tillgång till mark för praktiskt viltvårdsarbete och utbildning för jakt. En andra var utbildning och samarbetet med Studieförbundet. En tredje var tak över huvudet, till en början i Sofiedal men nu i vår fina hemvist Kvarnbygården. En fjärde var utvecklingen av samarbete med Malmö kommun när det gällde skyddsjakten.

Dessa initiativ ledde fram till "Malmömodellen", ett riksbekant föredöme för hur en välskött förening kan bedriva sin verksamhet. Resultaten har kunnat nås tack vare det engagerade och energiska arbete Otto har lagt ner, både när det gällt att kläcka idéer, skapa kontakter och att handgripligen agera.

"Jolly" överlämnar Ottos porträtt
Foto Erik Wallin



Ärtmiddagen avnjutes

Foto Erik Wallin

Som tack för sina insatser utsågs Otto till hedersmedlem i MVF, tilldelades föreningens förtjänsttecken och fick en kristallvas som minnesgåva.

"Jolly" instämde på Studieförbundets vägnar i uppvaktningen, genom att överlämna ett porträtt av Otto, vilket kommer att pryda någon av Kvarnbygårdens väggar.

Efter denna massiva uppvaktning tog Bengt Örneberg vid. Han berättade och visade bilder på temat "Afrikas gröna berg". Denna rubrik var hämtad från titeln på en bok av Ernest Hemmingway. En jaktskildring från Afrika,

väl värd att läsa av alla jaktintresserade. Det är alltid lika intressant att få ta del av andras upplevelser. Särskilt när de framfördes så kunnigt och engagerat som av Bengt.

Kvällen avslutades med den sedvanliga ärtmiddagen. Artur Andersson hade mobiliserat sin medarbetare Olle Dahlqvist, Thomas Hansson, Ulf Norrgren, Erik Olsson, Roger Stjernderff, Erik Wallin samt Gunnar Westberg och de hade ordnat det så att vi kunde njuta av en verkligt välorganiserad årsstämma.

Lars G Truedsson

VAPEN • AMMUNITION • LERDUVOR

Ni handlar billigast hos oss . . .



Gör ett besök
det lönar sig

Vi erbjuder stor sortering
av de flesta välkända fabrikat.
Vapenreparationer utföres.

LINDGREN'S VAPENAFFÄR AB


V. Spång, 286 00 ÖRKELLJUNGA TEL. 0435-507 46

MVF ORGANISATION

STYRELSE




Rudolf Andersson
ordf.




Lars T. Svensson
v. ordf




Lars G Truedsson
sekr




Ragne Wedin
Kassör



Artur Andersson




Tage Andersson



Lars Åke Larsson




Björn Martell



Otto Östberg

MVF ORGANISATION


STYRELSESUPPLEANTER, REVISORER O VALBEREDNING




Christer Gustafsson
Suppl.




Anders Sörensson
Suppl.




Lennart Blomqvist
Suppl.



Ulf Norrgren
Suppl.




Per Högsten
Revisor




Carl Johan Lindblad
Revisor




Gösta Andersson
Revisorsuppl.




Sven Gunnar Persson
Revisorsuppl.



Bo Berggren
Valberedning



Sven Altrell
Valberedning



Håkan Svensson
Valberedning

VILTVÅRDSVÄXTER

ett urval av TOFTA PLANTSKOLAS mycket stora sortiment.


		Pris/100 exkl moms
Carolinaros	Rosa carolina	300:–
Gran	Picea abies 4-årig	150:–
Körsbär	Prunus avium	300:–
Måbär	Ribes alpinum	550:–
Sibirisk ärtbuske	Caragena arborescens	400:–
Smällspirea	Physocarpus opulifolius	500:–
Snöbär	Symphoricarpus albus	450:–
Snöbär	Symphoricarpus chenaulti	550:–
Syrén	Syringa vulgaris	550:–
Sälg- och Pilarter	Salix-arter	350:–
Vresros	Rosa Rugosa	300:–
Äppelros	Rosa rubiginosa	300:–

Gran för viltvårdsändamål säljes billigt.

LÅGA PRISER – STOR OMSÄTTNING

Vid beställning tala med Plantskoleföreståndare Göran Eklund, tel 0416-101 19, eller Plantchef Hans Iacobaeus, tel 0451-163 52

TOFTA PLANTSKOLA
275 00 SJÖBO
tel 0416-101 19



SKÅNSKA JAKTFORMER

RÅKJAKT

Jakten i Skåne är både händelserik och omväxlande. Ingen annan del av Sverige kan mäta sig med vår landsända beträffande mångfalden av viltarter och jaktsätt. Från och med detta nummer börjar vi att botanisera i denna rika flora genom att låta olika medlemmar presentera ett urval av de olika jaktformerna för läsarna. Först ut är **Charlie Johnsson** som intervjuas av Sten Christoffersson om en rykande aktuell jaktform nu i maj — den skånska råkjakten.

— Pågajakt har den ofta kallats av garvade jägare, den skånska vårjakten på råka. Vad säger du Charlie? Garvad är du så det förslår, men varje vår står du där med salongsgev..., förlåt småviltstudsaren, i näven och spanar upp mot råkbona.

— Kanske har jag lite av pojksinnet kvar, men först och främst är det väl traditionen. Det är med råkjakten som med påskägg och lussekatter — man klarar sig bra utan, men det känns ändå som om man missat någonting.

— Så det är inte för de läckra stekarna?

— Läckra är väl att ta i. Råkunge kan vara gott, liksom ungkråka, men därifrån är steget till läckerhet längre än ett tuppfjät. Men jag tar vara på mina råkor, skam vore det annars. Flår och steker dem och äter med god aptit. Men man skall akta sig för att steka fåglarna för länge. Att steka dem tills köttsaften är fullständigt färglös är att förstöra både smak och mörhet.

Charlie gläds åt att råkorna nu tycks ha hämtat sig helt från sextiotalets kvicksilvertragedi då slättens blåsvarta



karaktärsfågel ett tag var närmast en sällsynthet. Nu kan han lätt räkna upp minst ett tiotal olika kolonier bara i Malmö kommun. Så småningom glider samtalet in på själva jakten.

— Jakten kräver viss förberedelse genom att man besöker kolonin då och då för att veta när ungarna börjar lämna bona. Vanligen är den bästa tiden omkring den 25 maj. Tidiga år kan man börja en vecka innan och ibland går det att jaga råka en eller ett par dagar in i juni. Men olika kolonier 'mognar' olika tidigt. Skillnaden tycks kunna vara upp till en hel vecka. Det är inte lönt att börja jaga förrän en hel del av ungarna lämnar boet under dagen och sitter i grenverket runt omkring. Lite senare, när de blivit flygga och flaxar mellan boträden eller tillfälligt lämnar kolonin för korta flygturer till träd i omgivning, blir jakten både svårare och mera spännande. Då får man ofta smyga omkring och vara både uppmärksam och snabb med skottet för att lyckas komma åt dem. Ju mera träden hunnit slå ut, desto svårare och mera spännande jakt. Ibland tar jag med

hagelbössan och skjuter de flygga ungarna i luften. Fast då gäller det givetvis att se upp så att man inte av misstag skjuter någon gammal fågel. Men de allra flesta tar jag på kvist med kaliber .22.

— Skottställer du studsaren speciellt för råkjakten?

— Ja. Jag skjuter alltid in den på 25 meter för råkjakt. Är studsaren skottställd för längre avstånd vet man sällan om den skjuter lågt eller högt på korta håll om den är försedd med kikarsikte. Kulan befinner sig då i början av sin bana under siktlinjen, korsar den och ligger sedan över siktlinjen för att efter inskjutningsavståndet åter sjunka under den. Man bör också tänka på att när man skjuter uppåt tar kulan aningen högre än vid ett horisontellt skott.

— Ammunition?

— .22 lr är den enda lagliga i salongsgeväret. Men både .22 kort och .22

zimmer är effektivare och mera snabbverkande piller än .22 lr för så smått vilt på korta håll.

— Vilken tid på dagen är bäst?

— Jag tror att det saknar betydelse. Liksom många andra råkjägare går jag ut framåt kvällen. Då blåser det i regel mindre och grenarna svajar inte så mycket. Att skjuta när det blåser ordentligt är inte bara att göra det onödigt svårt för sig. Risken för skadskjutningar ökar givetvis också markant.

— Vad bör man tänka på att inte göra på råkjakt?

— Man skall aldrig lossa skott mot råkungar som sitter i grenarna över eller strax bredvid boet. De förstnämnda kan, döda eller skadskjutna, falla ner bland sina syskon och de sistnämnda klättrar förvånansvärt snabbt in i boet om skottet inte är omedelbart dödande. Inte heller skall man skjuta bort alla ungar från ett råkpar. Bytet brukar bli stort nog ändå. Två råkungar per bo tycker jag är lagom. Är vädret kallt eller regnigt skall man inte stanna för länge i råkkolonin. Så länge man är kvar vågar sig inte de gamla fåglarna tillbaka till bona och de ungar som fortfarande är kvar i boet far då givetvis illa.


— Apportör?

— Ja, gärna, i regel klarar man sig bra utan, men då och då behövs hunden, speciellt om markvegetationen är hög eller om det finns risk för att fåglarna skall falla i vatten. Fast det gäller att ha plit på hunden! Ruvande fasanhonor och småfåglar, harungar och nyfödda rådjurslamm finns ju i markerna vid denna tid och en odisciplinerad hund kan ställa till mycket skada. Det är direkt olagligt att släppa en sådan hund på apport under hundförbudstiden.

Text och foto Sten Christoffersson



Pågajakt har den kallats, den skånska vårjakten på feta ungråkor.



Medlem av SVENSKA
DJURSJUKHUSFÖRENINGEN
Uppfyller föreningens
normer för djursjukhus

LUNDABYGDENS DJURSJUKHUS

Porfyrvägen 6, Lund Tel. vx **046-15 02 00**

Dag- och kvällsmottagning

Jour: Olycksfall och akuta sjukdomsfall **046-15 02 04**

All mottagning efter telefonanmälan

CHLORIDE

MOTIVE POWER

040-21 0802

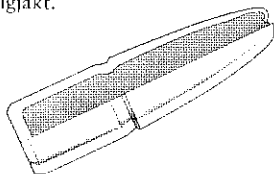


SERVICE 020-75 51 04

Tre älgar på fyra skott



varav 276 med ett skott. Snittet blev tre fällda älgar på fyra avlossade skott. Vulkan blev en succé och är fortfarande efter 10 år en av våra absolut populäraste kulor för älgjakt.



Norma Vulkan är förstärkt genom invikningen i spetsen, därför fördröjs expansionen vid en träff. Kulan hinner långt in i kroppen innan uppsvampningen börjar. Den sker sedan mycket snabbt upp till mer än dubbla diametern. Detta ger mycket god inre skottverkan med mätlig köttförstöring.



Lagom påpälsad är det riktigt skönt att sitta på passet och låta tankarna vandra.

Den tidiga avfärden hemifrån i gryningen ger kroppen en trötthet som känns ganska behaglig. Med några klunkar kaffe då och då blir det en fin dag. När det är vindstilla och kallt får luften en skärpa som ger en sikt utan dess like. Är det dessutom snö på marken förstärks ljuset ytterligare. Och i den kalla luften hörs alla ljud klarare.

Villebrådet tecknar fint mot den ljusa bakgrunden, och det är bara att vänta in ögonblicket. Ta det lugnt och rikta noggrant.

Vapnet är injusterat och perfekt skottställt.

Ammunitionen är Norma Vulkan.

Norma Vulkan

Norma Vulkan testades för första gången av oss själva under älgjakten hösten -79. Då fälldes vi 27 älgar varav 22 föll knall-och-fall. Och detta med 30 skott.

När sedan patronen kom ut på marknaden -81 skickade närmare sexhundra jägare in noggrant ifyllda testprotokoll efter jakten. De rapporterade 426 fällda älgar



Norma Vulkan

Kaliber	Kulvikt i gram	Hastighet V_0 i m/s	Kaliber	Kulvikt i gram	Hastighet V_0 i m/s
6,5x55	9,0	870	.308 Win.	11,7	805
7 mm Rem. Mag.	11,0	920	.308 Win.	13,0	750
7 x 64	11,0	840	8 x 57 JS	10,7	870
.280 Rem.	11,0	825	9,3 x 57	15,0	710
.30-06	11,7	850	9,3 x 62	15,0	800
.30-06	13,0	805			

norma

FFV NORMA AB 670 40 AMOTFORS

MVF:S HISTORIA

EN TEMADAG DEN 6 MARS

Som medlem i MVF sen 1983, har jag funderat lite på historien bakom MVF, och beträffande den informationen har det varit tunnsått i Bulletinen genom de år jag har varit medlem. När jag då fick den senaste Bulletinen och läste att Otto skulle ha en Temakväll den 6 mars om MVF:s historia, kunde jag inte missa en sådan intressant kväll.

Vi var många som tagit tillfället i akt, och bänkat oss på Kvarnbygården den 6 mars, inför kvällens föredrag (med Otto Östberg som föreläsare).

Något som förbluffade mig var att Otto kunnat samla på sig ett så digert material, som sträckte sig ända tillbaka till 1902 då MVF startades. Då hette vi Malmö Jagtskyddsförening. Det var vekligen imponerande Otto.

Vi som var åhörare fick vetskap om alla ordförande genom åren och hur länge de suttit samt deras titlar, och det var tunga titlar på verksamma både

inom kommun och affärslivet kan jag lova. Vi fick höra om Jaktvårdspolisens som det hette på den tiden, samt deras arbetsvillkor och arbetsfördelning. Även statistik om föreningens medlemsantal, som varierat under årens lopp. När det blev riktig kris på medlemsfronten tog Otto tag i föreningen och lyfte MVF vad beträffar medlemsantal, antal aktiviteter och studiecirkel. Framförallt då jägar-skolan.

Enligt Otto själv hade han material nog för att föreläsa i 3 hela dagar och det tvivlar jag inte alls på. Själv kan jag inte skriva ner allt som sades men jag hoppas att red. i Bulletinen får ta del av materialet och förmedla det lite i sänder, så att alla medlemmar får möjlighet att ta del av MVF:s historia.

Tack Otto för en lärarik kväll

Lars T Svensson



MALMÖ VILTVÅRDSFÖRENING
f. d.

MALMÖ JAGTSKYDDSFÖRENING
SJTIFAD 1902.

avbiller sin 70 årsstämma å
RESTAURANT KUNG KARL
Stortorget 15 (Primarehotellet)
onsdagen den 6 april 1972 kl. 19.00
Gemensam måltid.

Länsjaktvårdare Björn Jönsson håller föredrag om
viltvård.

Även icke medlemmar är välkomna.

TURKDUVA *Streptopelia decaocto*



Turkduva Foto Arne Schmitz/N

En liten (ca 30 cm) duva, ljus sandfärgad med ett svart band över nacken. Ungfågeln saknar det svarta bandet i nacken. Ögat är rött med svart pupill.

Turkduvan är en sentida invandrare i vårt land, arten kommer ursprungligen från Indien. Under 1930-talet spred sig turkduvan via Mindre Asien till Ungern och Bulgarien. 1940 hade den nått Österrike, 1945 Tyskland och Polen, 1948 Danmark och Holland. I vårt land anträffades den första turkduvan 1949, närmare bestämt i Halland. I början av 1950-talet sågs turkduvan i Malmö, Landskrona, Helsingborg och Harlösa vid Vombsjön. På sistnämnda plats konstaterades den första häckningen 1953. I slutet av 1950-talet hade turkduvan nått Norge, i mitten av 1960-talet Finland. 1964 anträffades turkduvan på Island där den nu är sällsynt häckfågel.

I nutiden häckar turkduvan i alla

länder i Europa utom Spanien och Portugal. Sällsynt häckar den i Frankrike, Italien, Grekland, södra Finland och västra Sovjet. De tätaste bestånden finns i Västtyskland, Holland och Danmark (Jylland).

I Sverige ökade turkduvan snabbt under 1960-talet tack vare årlig invandring från Västtyskland och Danmark (återfynd i Sverige av ringmärkta turkduvor från dessa länder). Under 1970-talets mitt var turkduvan relativt vanlig i södra och västra Sverige. 1975—76 var vinterstammen i Malmö 2.500—3.000 fåglar. Från ca 1980 har en minskning skett, de sista årens vinterstam har legat på stabila 1.000 fåglar. I övriga Europa är tendensen densamma, efter ökningen under 1960 och 70-talet, en minskning under senare år. En markant ökning av övervintrande sparvhökar i bebyggelsen har säkert sin betydelse.

De äldre turkduvorna är huvudsak-

ligen stamfåglar, medan ungfågeln stryker omkring. Arten visar, till skillnad mot andra fåglar, ingen trohet mot födelseplatsen. Svenskmärkta turkduvor (nästan samtliga från Malmö) har anträffats i Polen, Västtyskland, Danmark (många) och Norge.

Turkduvans läte är ett outtröttligt "do-doo-do".

Turkduvan häckar i anslutning till städer och byar, helst med äldre villa-bebyggelse och lummiga trädgårdar. Boet, som byggs av båda fåglarna, placeras gärna i ett träd eller buskage (hagtorn torde vara favoriten), mera sällan läggs boet på byggnader. Liksom

hos andra duvarter är boet en enkel plattform av små kvistar.

De 2 äggen ruvas mest av honan i ca 14 dagar. Ungarna, som ligger i boet i ca 20 dagar, matas av båda föräldrarna. Upp till 4 kullar har konstaterats under häckningssäsongen, som börjar i slutet av april och slutar i oktober. Tidigare och senare kullar har konstaterats, men torde höra till undantagen.

Födan består av frön, gröna blad och under vinterhalvåret håller turkduvan ofta till vid fodermagasin för att plocka spillsäd. I villaträdgårdarnas och parkernas fågelbord är turkduvan ofta en trogen gäst.

Lennart Blomquist

Jägare

- **Vapen**
 - nya och begagnade — i stor sortering
- **Tillbehör och reparationer**
 - i egen vapenverkstad
- **Ammunition och lerduvor**
 - Allt för hunden och fiskaren

ALLTID SPECIALPRISER
skjut upp betalningen med vapenkonto

KJELL:s VAPEN & SPORT AB

Gamla Torget 4 • 245 00 SJÖBO (mitt på torget) • Tel. 0416-100 96

ETT FÖRETAG I



RÄTT KOLVMÅTT

RÄTT KOLVMÅTT BORGAR FÖR FULLTRÄFF.

Piporna dödar, men det är kolven som träffar. Du har säkert hört uttrycket många gånger förr, men det är en sanning som tål att upprepas. Stämmer inte kolvmåtten, träffar du sämre, särskilt vid de snabba skotten. Det är därför som kolvmåtten är speciellt viktiga för oss skånejägare. Vår jakt kräver snabba skott. Vi kan sällan som den småländske stövarjägaren lugnt vänta i försåt för haren, lyfta bössan, sikta och skjuta. Nej, här är det upp med bössan och pang! Och då måste kolven passa.

Visst kan du anpassa dig till en avig stock, men det finns gränser. Bäst är alltid den stock som faller rätt utan att skytten behöver forma sig till den i skottögonblicket.

De olika kolvmåtten finner du i bilderna. Låt oss se hur de var för sig inverkar på träffläget.

LÄNGD.

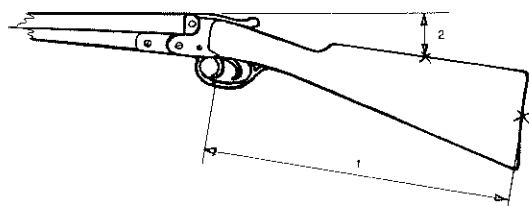
Kolv längden är det kanske allra viktigaste måttet. Alltför många storvuxna svenskar skjuter med på tok för korta kolvar, avpassade för småväxta italienare. En för kort kolv kommer gärna för högt i anläggningen. Då skjuter du under. Den alltför långa kolven fastnar lätt i armvecket och skottet går över. Längden skall vara sådan att du obe-

hindrat kan lyfta bössan rakt upp till axeln utan att behöva tänja dig eller dra vapnet åt dig. Det är viktigt att veta att när kolv längden ändras, hamnar kinden på ett annat ställe vid anläggningen. Då kan också kolvkammens höjd och skränkningen behöva justeras.

Du kan på ett enkelt sätt själv ta reda på vilken längd din bösskolv bör ha. Mät din utsträckta arms längd, från kolvans anläggningsplats i armvecket till det ställe på fingret som avtryckaren skall ligga an mot. Om detta mått är 660 mm är rätt kolv längd i regel 360—365 mm. För varje centimeter som din arm är längre än 660 mm, brukar ett lagom kolvmått vara en halv centimeter mer än denna kolv längd. På motsvarande sätt bör kolvmåttet vara en halv centimeter mindre för varje centimeter din arm är kortare än 660 mm. Korrigering av kolv längden är en enkel match för stockmakaren.

HÖJD (Krökning).

Krökningen är viktig för träffläget i höjled. Ju högre kolvkam, desto rakare bössa och större överskjutning. En överskjutning i storleksordningen 30 cm är att föredra vid flyktskytte. Testa om kamhöjden är lagom genom att tejpa fast en blyertspenna tvärs över spången vid pipornas bakkant. Ser du kornet just över pennan vid en normalanläggning bör skotten sitta i rätt höjd.



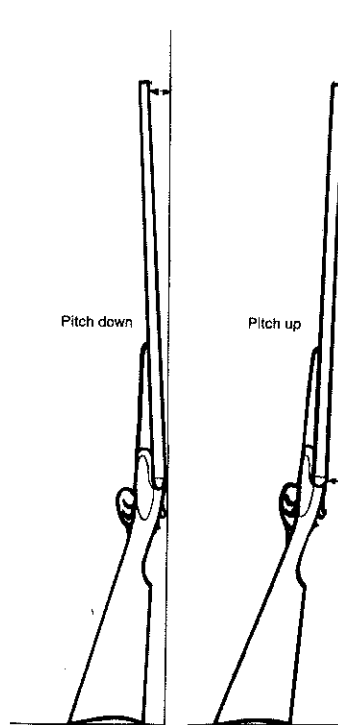
1. Kolv längden mäts från avtryckaren till mittlepunkten på bakkappan.

2. Kolvans höjd eller krökning får du fram genom att lägga bössan uppochner på ett bord och mäta avståndet mellan bordsskivan och kolv ryggen på det ställe där kinden ligger emot vid anläggningen. Se till att kornet hamnar utanför bordet! Detta mått bör inte vara större än 40 mm.

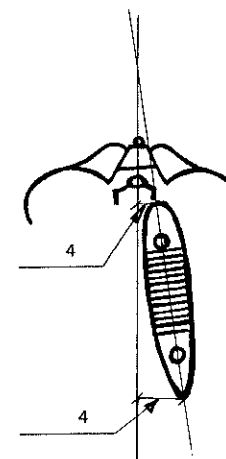
Felaktigheter i krökning justeras lätt av en kolvmakare. Är kolven för hög tar han av en bit upp på kammern, är den för låg måste han bygga på den med nytt trä.

PITCH.

Med pitch menas vinkeln mellan siktlinjen och kolvens bakplan. Pitchen beror således på skillnaderna i kolv längd från tån respektive häl. Vid *pitch up* är längden vid hälen kortast. Vid *pitch down* är detta mått längre än längden vid tån. En måttlig pitch up brukar passa de flesta. Med pitch down skjuter du gärna under.



3. Pitchen kontrollerar du enklast genom att ställa bössan intill en vägg med bakkappan mot golvet.



4. Skränkningen får du fram genom att lägga en absolut rak list eller liknande utmed spångens exakta mittlinje och låta den fortsätta bak över hela kolven. Måttet mellan listens mittlinje och mitten på kolvkappans översta del (hälen) är skränkningen. Skränkningen är alltid större vid kolvkappans nedre del, tån.

SKRÄNKNING.

Detta är ett mått på hur mycket kolven är böjd i sidled. Är den böjd ut åt höger brukar detta kallas *cast off*. Motsatsen heter *cast on*. Med en helt rak kolv skjuter en högerskytt till vänster om målet, eftersom kinden pressar stocken åt höger. Ett rätt skränt kolv ger plats åt kinden och får piporna att peka rakt framåt. Lagom skränkning brukar vara 5—8 mm. Det är bättre med för kraftig skränkning än för svag. Alltför många nytillverkade vapen har för liten skränkning. Genom oljebockning kan en kolvspecialist ändra skränkningen.

Text: Lars Svensson & Sten Christoffersson

Illustrationer: Lars Truedsson

FYLEDALEN

Det hade regnat hela natten och luften var tung och fuktig när vi samlades vid 8-tiden denna söndagsmorgon. Vi beslutade oss för att värma upp med lite diabilder. En timme med mesar och finkar, sedan kunde inte en öppen himmel hindra oss. Nu åkte vi.

Framme i Fylan är fortfarande luftfuktigheten hög. Stövlar, en tålig jacka och kikare är stommen i vår utrustning. Ut i skogen, det dröjer inte lång stund förrän första låtet känns igen, blåmes.

Under förmiddagen klarnar himmeln upp och aktiviteten i dalen ökar. — "Titta där är en glada" — "Och där en häger" — "Olle, vad är det för någon med den kraftiga näbben?" Två timmar över stock, sten och forsande floder, ok

men det var åtminstone strömmande vatten i bäcken. Vi radar upp småfågeln en efter en, talgoxe, gulsparv, nötväcka, då plötsligt ser vi den. På långt avstånd, men det är ingen tvekan. Det är en kungsörn. Den ser härligt imponerande ut där den svävar över trädtopparna och spanar efter ett lämpligt byte. Så skönt att vi fick se den.

Vi avslutar vår tur med heroiska insatser då vi under fältmässiga förhållanden tar oss över ytterligare en forsande "flod". Kan du tänka dig Rufus, det är en terrier, balansera på en våt stock? Vi har sett det.

Tack Olle för en trevlig tur.

Peter Hjärneby

Jägare & sportskyttar

När bössan är trasig ELLER
Ni behöver en ny KOM TILL

AN. MASKIN & VAPENSERVICE

Anders Nilsson

Vapenreparationer

Allt i branschen

Försäljning av

Vapen, Ammunition, Kikaresikten, Laddutrustning
m. m., m. m.

Vid köp av kikaresikte & fäste, så monterar jag det GRATIS!
Gäller ej hak & special montage

N:a Grängesbergsgatan 4, MALMÖ
Tel.: 040-928311



Foto Attila Maté

Din hund behöver regelbunden hjälp mot mask

TELMIN[®] VET tabletter
mebendazole

ett effektivt medel mot hundens vanligaste parasiter

SPOL-, HAK-, PISK- och BANDMASK

Telmin tabletter köper Du receptfritt på
apoteket i 10 st förpackning

Avmaskningsrutiner med Telmin

Valpar: På 8:e levnadsdagen och vid 6 veckors ålder. Unghundar: Före vaccination, sedan var 3:e månad. Tikar: I samband med löpning samt 10 dagar före beräknad valpning och när valparna avmaskas. Vuxna hundar: 2-3 gånger per år. Dessutom skall hunden avmaskas om avföringsprov visar att behov föreligger.

Telmin tabletter kan ges direkt i munnen, krossade i maten eller upplösta i vatten eller mjölk.

Din hund behöver det! Klipp ut och spara!
Telmin tabletter är också för kattens avmaskning



Pherrovet

Pherrovet AB, Box 835, 201 80 Malmö, 040-38 78 00

JAKT OCH VILTVÅRDSSEKTIONEN

Stödgrupp för jakt och viltvårdssektionen.

Styrelsen har beslutat att inrätta en stödgrupp för sektionen, bestående av ca 5 personer. Avsikten med denna grupp är att den dels skall vara en resurs i sektionens verksamhet, dels att rekrytering av viltvårdare och jaktledare främst skall ske ur denna grupp.

För att bilda denna stödgrupp, uppmanas intresserade medlemmar att skriftligen anmäla sitt intresse till kansliet, senast den 17 juni.

Av anmälan bör framgå vilka ev. tidigare erfarenheter eller referenser den intresserade vill åberopa för uppdraget.

Funktionärsförändringar.

Jaktledaren på område 1 har av sagt sig fortsatt uppdrag. Tills det att ny ordinarie jaktledare kan utses, löses frågan på så sätt att Knut Lundsten, ordinarie jaktledare för område 4, året ut även blir tillförordnad jaktledare för område 1.

För att underlätta arbetet inom området, utses Jan Lindstrand som tillförordnad viltvårdare under samma tid.

Uppdraget som ordinarie jaktledare för område 1, avses bli utannonserat under hösten.



Din katt behöver regelbunden hjälp mot mask

TELMIN[®] VET tabletter

mebendazole

ett effektivt medel mot kattens vanligaste parasiter

BANDMASK, SPOLMASK och HAKMASK

Telmin tabletter köper Du receptfritt på apoteket i 10 st förpackning

Avmaskningsrutiner med Telmin

Kattungar: Vid 6 veckors ålder. Ungkatter: Var 3:e månad.

Vuxna katter: 2-3 gånger per år

Desutom skall katten avmaskas om avföringsprov visar att behov föreligger.

Telmin tabletter kan ges direkt i munnen, krossade i maten eller upplösta i vatten eller mjölk.

Din katt behöver det! Klipp ut och spara!

Telmin tabletter är också för hundens avmaskning



Pherrovet

Pherrovet AB, Box 835, 201 80 Malmö, 040-38 78 00

INFÖR HÖSTENS JAKTSÄSONG

När startar egentligen jaktsäsongen?
— Svaret på frågan är sannolikt att den pågår året om, men med olika innehåll, beroende på årstid.

I lika hög grad som den seriöse jägaren ägnar sig åt viltvårdsåtgärder, ägnar han sig åt skjutträning. Intensiteten kan naturligtvis variera, men det väsentliga är, att han bekantar sig med sitt vapen, så att de tillsammans kan framföra en välövad duett, när jakttabellen visar att det är dags. Det är ett anständighetskrav mot villebrådet.

Inför höstens jakter inom MVF kommer det att, utöver jägarexamenskompetens, ställas krav på genomförd träningskjutning.

Småviltjakt

Deltagare i småviltjakt skall ha träningskjutit på banorna i Börringe. Minimikrav på denna träning är att

- ha genomfört sex serier
- fördelade på minst tre tillfällen, och att
- vid tre av serierna ha uppnått åtta träff.

Serierna kan fördelas valfritt mellan Nordic trap och "hög fasan".

Klöviltjakt

För deltagare i klöviltjakt krävs dels närvaro vid information inför höstens klöviltjakt, dels godkänt skjutprov för älgskyttemärket i brons eller älgdekalen.

Informationskvällen är samtidigt temakväll och genomföres tisdagen den 7 augusti. Kulskytteträning och tillfälle att avlägga kompetensprov, kommer att anordnas vid skjutbanan i Maglarp, måndag eller tisdag i v. 20 och 24. Anmälan sker på teckningslista på Kvarnbygårdens anslagstavla.

SMÅDJURSKLINIK

Leg. Veterinär Anna Maria Kullenberg

**POL. MOTTAGNING – POL. OPERATIONER
MEDICINSKA BAD – RÖNTGEN
TIDSBESTÄLLNING**

Disponentgatan 10

Tel. 040-72790 Växel

SKYTTESEKTIONEN

ÖPPETTIDER I BÖRRINGE

Nordic Trap:

Varje helgfri måndag och torsdag mellan kl. 17.00—20.00.

"Hög fasan":

Varje helgfri torsdag mellan kl. 17.00—20.00.

Under juli månad håller vi stängt p.g.a. semester.

Ammunition kan tillhandahållas på banan.


Grupper kan boka in för skjutning på onsdagar efter överenskommelse med Gösta Andersson, tel. 040-19 28 38.

KULSKYTTRÄNING

Tillfälle för träningskjutning och avläggande av kompetensprov kan anordnas

Måndagen den 14 maj
Torsdagen den 17 maj
Måndagen den 11 juni
Torsdagen den 14 juni

Anmälan sker på teckningslista på Kvarnbygårdens anslagstavla.



KURTS JAKTBOD

ALLT INOM
JAKT OCH VAPEN

Öppet:

Månd.—Torsd. 17.00—18.00
Fred. 9.00—18.00
Lörd. 9.00—12.00

Vårgatan 11, 243 00 HÖÖR
Telefon 0413-22487

GÅRDSSEKTIONEN

LADDRUMMET.

På kursgården har vi ett laddrum, med utrustning för handladdning av kulvapenammunition. Utrustningen inköptes för att vi skulle kunna bedriva utbildning i handladdning, och flera studiecirkel har också genomförts.

Det är naturligtvis en fördel om utrustningen kan användas även utanför utbildningsverksamheten. Säkerheten och utrustningens känslighet kräver dock en särskild omsorg.

Styrelsen har därför ställt upp följande riktlinjer: Den som önskar tillgång till laddrummet skall

- ha genomgått kursen handladdning, eller ha motsvarande kunskaper.
- betala en avgift om 50 kr/halvår och en depositionsavgift om 50 kr för de nycklar som krävs för tillgång till lokalen.

— beställa tid vid kansliet för varje tillfälle.

— göra en notering om sitt besök i en liggare som finns i laddrummet och där göra de anmärkningar som kan anses vara motiverade.

— i övrigt respektera de anvisningar som ges för disposition av laddrummet.

I föreningens utrustning ingår verktyg för kalibrarna 30-06, 308, 6,5, och 222 rem. Egna verktyg kan naturligtvis användas i den mån de är anpassade till föreningens utrustning.

Kontakta kansliet för kompletterande information och beställning av tid för tillgång till laddrummet.

MEDLEMMARNAS MARKNAD

SÄLJES:

Multigraf (adresseringsmaskin) med 4-plattors elspis 100:—
tillbehör 150:—
Kansliet

Jägare

Välkomna till oss med Era vapenproblem. Vi utför allt inom branschen, från enkla justeringar till fackmässigt bössmakeri. Vår skjuttnunnel ger möjlighet till noggran kontroll av alla vapen.

Hans Olssons Vapenverkstad

Telefon 0435-13852
Torggatan, 264 00 Klippan

MVF STYRELSE OCH KONTAKTPERSONER

Styrelse

Rudolf Andersson, ordförande	040-46 49 57
Lars T. Svensson, v.ordf	040-54 75 56
Lars G Truedsson	040-41 12 23
Ragne Wedin, kassör	040-49 99 97
Artur Andersson, ledamot	040-49 13 75
Tage Andersson, ledamot	040-94 19 41
Lars Åke Larsson, ledamot	040-15 92 35
Björn Martell, ledamot	040-44 55 08
Otto Östberg, ledamot	040-92 02 79

Suppleanter

Christer Gustavsson	040-54 74 56
Anders Sörensson	040-831 36
Lennart Blomqvist	040-91 76 86
Ulf Norrgren	040-49 97 89

Sektion Utbildning

Ulf Norrgren	040-49 97 89
Björn Martell	040-44 55 08

Sektion Kvarnbygården

Artur Andersson	040-49 13 75
-----------------	--------------

Klubbmästare

Artur Andersson	040-49 13 75
-----------------	--------------

Sektion Skytte

Gösta Andersson	040-19 28 38
Lars G. Svensson	040-48 13 49

Sektion PR-Red.kommitté

Lars G. Truedsson	040-41 12 23
Sten Christoffersson	040-48 11 84

Valberedning

Bo Berggren	040-44 05 41
Sven Altrell	040-16 11 91
Håkan Svensson	040-16 13 05

Sektion Jakt och Viltvård

Charlie Johnsson	040-46 65 05
Knut Lundsten	040-810 11

Sektion Skydds jakt

Tage Andersson	040-94 19 41
Bengt Örneberg	040-91 50 41

Medlemssektion

Lars-Åke Larsson	040-15 92 35
------------------	--------------

Sektion Provledare

Gösta Andersson	040-19 28 38
Charlie Johnsson	040-46 65 05
Hans Larsson	040-93 14 03
Sture "Jolly" Persson	040-94 29 27

Revisorer

Per Högsten	046-14 94 08
Carl Johan Lindblad	040-49 94 90

Kansli:
MALMÖ VILTVÅRDSFÖRENING
Östra Kattarpsvägen, Pl. 564
212 91 MALMÖ

Telefon 040-49 49 30
Tel.tid kl. 08.00—14.00
Telefonsvareare övrig tid



Blanketter



Kuvert



Stamsatser



Brevpapper



Broschyrer



m m

BOKTRYCK - OFFSET - REPRO - BOKBINDERI



AB MALMÖ AFFÄRSTRYCKERI

Etabl 1921

Postadress

Box 4015

203 11 Malmö

Besöksadress

Stora Nygatan 27

Telefon

040-740 70



Adress: Cypressvägen 11 i Hindby, 213 63 MALMÖ
Parkering vid entrén. **Busslinje 30 B** till Hindby.

Telefon Växel

040-22 90 00

Telefon

Veterinärer direkt (endast tfn.tid) 040-22 90 90

tidsbeställning

Jourtelefon

040-94 15 64

040-22 90 25

Mottagning vardagar 8.00—11.00, 13.00—17.00

Jour: För olycksfall och akut insjuknande är djursjukhuset öppet alla dagar hela dygnet efter telefonanmälan. All mottagning efter telefonbeställning.

Flerparten kommuner inom SSK-området har överenskommit att lämna bidrag till djursjukhusets verksamhet av kommunens hundskattemedel. Djursjukhuset får detta bidrag genom att debitera Din kommun för varje patientbesök. Meddela därför i djursjukhusets reception i vilken kommun Du betalar hundskatt.

Vi tycker om nöjda kunder.
Därför ser vi alltid till att vara lite bättre.



MarkoAnić

-kvalitet som märks.

Tel. 040-22 41 45