



Jakt & Viltvård

– MEDLEMSTIDNING FÖR MALMÖ VILTVÅRDSFÖRENING

NR 1 – 2013



I det här numret berättar vi om hur en av föreningens veteraner fällde en riktigt fin skovelhjort på Sturup. Vår medlem David Lindholm delar med sig av enkla knep och trix för att bli en bättre kulskytt – och så funderar vår ordförande, Lasse Karlsson, över vad det innebär att vara med i en förening.

FRÅN ORDFÖRANDEN

I en förening hjälps alla åt



”En förening är en sammanslutning av personer som ägnar sig åt en avgränsad verksamhet av gemensamt intresse, t ex jakt och viltvård, och där alla på något sätt och efter bästa förmåga bidrar till det gemensamma bästa”. Så lyder en av de definitioner av en förening som jag hittade på nätet. På motsvarande sätt kan man säga att en förening är en spegel av det omgivande samhället som vi alla lever i. Precis som i samhället har vi i vår förening såväl rättigheter som skyldigheter.

Som medlem i en förening i allmänhet och i vår förening i synnerhet förväntas det därför att alla hjälper till och bidrar för föreningens bästa. Det kan inte vara avsikten att bara komma på jakterna, betala jakt- kött- och eventuell troféavgift, och sedan åka hem för att sedan omedelbart anmäla sig till nästa jakt. Föreningslivet är så mycket mera. Det är kamratskapet, gemenskapen och glädjen att tillsammans utträta saker av gemensamt intresse. Att umgås och glädjas åt resultatet som skapas av många.

Vår förenings ekonomi, som omfattar kostnader om cirka en miljon kronor, bygger på att vi tar in medlemsavgifter, säljer kött till de jägare som fäller djur på våra marker, samt att vi håller en omfattande utbildningsverksamhet. Av föreningens totala kostnader täcker

Uthyrning av Kvarnbygården

Efter renoveringen av Kvarnbygården erbjuder föreningen medlemmarna att hyra lokalerna. Närmare uppgifter om bokning, åtagande och priser lämnas av Gösta på kansliet.

Styrelsen



VI SAMARBETAR MED STUDIEFRÄMJANDET

MVF erbjuder ett brett utbud av kurser och utbildningar. Allt i nära samarbete med Studiefrämjandet. Mer info på www.studieframjandet.se/malmo

medlemsavgifterna endast cirka 25 procent vilket betyder att resterande 75 procent måste täckas av andra intäkter. Köttavgifterna täcker cirka 30 procent av kostnaderna, men eftersom köttavgifterna begränsas av det antal djur vi har möjlighet nedlägga samt till viss del även av vad medlemmarna är beredda att betala återstår endast möjligheten att täcka resterande kostnader med intäkter från andra aktiviteter. För att förstå föreningens ekonomi är det också viktigt veta att alla jakt- och troféavgifter som föreningen administrerar tillfaller markägaren, Malmö Stad som ”arrendeersättning” och alltså inte är en del av föreningens inkomster.

Den matematiskt kunnige har således redan förstått att 45 procent av föreningens kostnader måste täckas av utbildningsverksamheten eller av andra tillkommande verksamheter om vi skall behålla nuvarande verksamhetsnivå. Möjligheterna att driva utbildningsverksamhet begränsas dock av att vi har för få funktionärer.

På motsvarande sätt saknas även funktionärer inom andra delar av föreningen och då inte minst inom styrelsen. Vi förlitar oss idag på en mycket begränsad skara funktionärer, som hjälper till inom många olika områden och som vi riskerar att slita ut. Därför måste fler medlemmar engagera sig så att vi kan fördela dessa trevliga sysslor på fler händer. Om inte kan vi tvingas att kraftigt begränsa vår verksamhet.

I en tidigare ledare efterlyste jag fler medlemmar som vill engagera sig som funktionärer i föreningen. Det är min övertygelse att det bland cirka 700 medlemmar måste finnas många fler som är intresserade av att engagera sig och därför skall vi på olika sätt försöka hitta och lyfta fram fler medlemmar för intressanta funktionärssysslor. Vi behöver bland annat snarast en redovisningskunnig person som kan hjälpa till med faktureringen. Och nog måste det finnas sådan kompetens bland någon av våra 700 medlemmar?? Ring gärna Peter Jonzon direkt för ytterligare information avseende denna syssla.

Jag hoppas genom denna ledare intressera fler medlemmar att efter bästa förmåga hjälpa till i föreningen. Inga insatser är ointressanta eller för små och ofta är funktionärssysslan inte så omfattande och tidskrävande som många tror. Dessutom är det trevligt och ofta lärorikt att umgås med och träffa likasinnade. Vi har i styrelsen beslutat att vi i samband med jakter och andra aktiviteter kommer att intervjua de närvarande för att identifiera medlemmar med kompetenser som vi behöver för att driva föreningen. Jag hoppas ni inte uppfattar detta initiativ som påflugenheter utan snarare som ett försök att få fler medlemmar engagerade i denna fina förening så att verksamheten även fortsättningsvis kan bedrivas med samma höga ambitioner.

Du som redan nu har möjlighet att engagera Dig som funktionär är välkommen att kontakta mig, någon i styrelsen eller Gösta Larsson på kansliet. Jag ser fram emot att höra av Dig.

*Bästa hälsningar
Lasse Karlsson*

ENKLA KNEP FÖR BÄTTRE SKYTTE!

Alla behöver vi öva skytte – men kanske är pangandet på löpande älg inte det bästa sättet att öva. David Lindholm, som i många år sysslat med olika typer av skytte, ger här en rad praktiska tips om övningar som kommer att förbättra ditt skytte.

Av: David Lindholm

Att träffa rätt och veta vad man skjuter på är de mest centrala aspekterna av praktisk jakt. Som jägare har vi en skyldighet att inte orsaka onödigt lidande och försöka ge en snabb död. Att träffa rätt i målet är nyckeln till detta. Vi skall här titta på några vanliga orsaker till felskjutningar och ett par enkla övningar för att rätta till problemen.

Vad innebär det att träffa rätt?

Inget mindre än att du vid varje avlossat skott, innan du trycker av, vet var skottet tar, oavsett vad viltet tar sig för. Detta kräver mycket träning, det finns tyvärr ingen medfödd talang. Jägare som skjuter 12 skott på älgen och tycker att dom är redo för skogen agerar mindre ansvarsfullt än dom borde. Kommentarer som ”Jag skjuter på djur, inte på papp” (har hört den själv) visar bara att man inte skall jaga alls.

Träning är givetvis A och O

Som en god vän mycket träffande uttryckte det: ”Man blir bra på det man tränar”. Jag är ofta på skjutbanan och ser jägare öva.

Vad det handlar om är antingen att sitta i bänk eller att skjuta på älgen. Bägge har sin plats, men felskjutningar har bland annat sin grund i just dessa två övningar. Att sitta i bänk är bra för att skjuta in bössan och för att bekanta sig med hur den betar sig under skottet. Efter det är bänkskytte helt meningslöst och ger ingenting för praktiskt skytte. Älgbanan rör sig alltid på samma avstånd, i samma hastighet, vilket djuren i skogen aldrig gör. Detta skapar en falsk säkerhet att skjuta på rörliga mål. Älgen är alltför förutsägbar. Jag såg för en tid sedan en skytt som skulle skjuta på älgen, sätter första skottet, följer figuren och vad händer? Maskinfel – älgen stannar, skottet sitter i mulen. Djur i skogen stannar väl aldrig till eller hur! Skjut ett par serier för att få bronset och strunta sedan i älgen.

Hur mycket skall man då träna? Om vi tittar på yrkesskyttar i olika professioner så tränar de runt 40 skott i månaden. Det ger två träningspass med 20 skott per pass i månaden. Mer än så är inte riktigt meningsfullt, men så pass lite att man alltid hinner med om man vill. Nyckeln till bra skytte är kontinuitet, det går inte att skjuta några serier på sommaren och nöja sig med det. Snällt räknat så tappar du 60 procent av din skjutskicklighet från ett år till nästa utan kontinuerlig träning under intervallen.

Vi måste också träna under olika omständigheter. Det är alltid fullt på skjutbanan när solen skiner och det är varmt. Vintertid i snöslask och kyla är



David Lindholm har lång erfarenhet av olika typer av skytte och delar här med sig av några enkla knep och tips för att förbättra kulskyttet.

det mycket ödsligt. Helt fel, man måste träna som man skall skjuta, i skitväder, blöt och kall med domnade fingrar under stress. Likaså undviker många att träna vid stark vind eller nederbörd vilket också är fel, man saknar då kunskap om hur man kompenserar för vindavdrift och luftfuktighet. I grund och botten så handlar det om att känna sitt vapen väl och hur det betar sig under så många olika förhållanden som möjligt.

Vilka problem finns det då?

Förenklar vi skottet kan vi säga att det består av anläggning och avfyrning där precision är ett resultat av de två föregående.

Stocken och anläggningen

Många skyttar har en lite för låg kolv och lyfter kinden från kolven för att kunna få en bra siktbild. Istället för att till varje pris sänka siktet, så är lösningen att lyfta kolven, men inte med dyra slöjdingrepp. Prova en enkel neoprensocka med olika höjdnlägg. Om det inte fungerar så bygg en egen förhöjning av sockan och en bit pusselmatta för barn. Fäst ihop med silvertejp och lite epoxy. Se dock till att aldrig limma fast kammern direkt på kolven, det kan bli tråkigt. Längden på kolven är också relevant för en bra anläggning. Ett enkelt mått är att sätta

forts nästa uppslag

kolven i armvecket, pekfingret skall då precis nå framkanten på varbygel. Annars är kolvens längd felaktig.

Anläggningen

Grundtanken är att alltid lägga an på samma ställe på kolven och kinden. Det ger samma ögonavstånd till kikaren och därmed samma siktbild. Detta är viktigt, sikt bilden får inte ändras då kikarsiktet kan medföra förskjutning av hårkorsets riktpunkt. Anläggningen handlar också om stödhandens placering och var på axeln kolven sätts an. För jakt så tillkommer sedan aspekten av att vi måste kunna få en bra rörelse i sidled för att följa målet. Det kräver en bra kontakt med kroppen. I en sving är det bara kroppen och aldrig vapnet som rör sig.

En högerskytt skall dra in vapnet mot axeln med höger hands lill-, ring- och långfinger, tummen skall placeras ovanpå kolven och aldrig krama runt den. Vad som händer om man lägger tummen runt kolven är att vapnet lätt skruvar sig i avfyringen,

speciellt om man är lite upphetsad och håller hårt. Vapnet dras då mot vänster sida. Kolven skall fästa in i fickan mellan axel och skuldra. Främre stödhanden bör hållas så långt in mot skjuthanden som möjligt för ökad stadga och om möjligt så skall man låsa armen med vapenremmen. Antingen med en ögla eller genom att linda armen runt remmen.

Blicken

Optimalt är att hålla bägge ögonen öppna då du siktar. Man ser då om det skulle vara en buske i vägen. I kikarsiktet så tenderar mindre grenar, på vissa avstånd, att suddas ut och försvinna om man tittar med ena ögat. Med bägge ögonen öppna får vi också möjlighet att se hur målet rör sig i relation till terräng som trädstammar och stenar. Vid anläggningen är det så att man fokuserar på målet lyfter och lägger an direkt. Tittar du med bägge ögonen så kommer samma hand/öga-funktion som låter dig fånga en boll att sätta målet i kikaren utan att du letar.



En dynamisk övning mot olikfärgade mål på tavlor är en situation som liknar vad som kan hända vid riktig jakt.

Myntet på bösspipan är ett bra sätt att träna avfyrningar.



Avfyrningen

Skjuter man lite, så är förvånansvärt många, om inte direkt skotträdda, så låt oss säga lite ryckiga i sin avfyrning. Att rycka av skottet för att det är obehagligt med rekyll och knall är helt normalt men inte så bra. Detta är den enskilt vanligaste felkällan. Här är några enkla sätt att bota problemet.

1. Låt en kamrat ladda vapnet med en blandning av blinda (tomhylsor fungerar oftast men kolla först) och skarpa skott utan att du ser hur ordningen på skotten ser ut, inta en bekväm skjutställning. Lägg an och fokusera på att krama av skottet med pekfingerets fingerblomma som skall dras rakt bakåt. Fingret skall inte gå i en kurva från vänster till höger mot kolven, då dras skottet till vänster. Detta är betydligt lättare att undvika om skjuthandens tumme ligger ovanpå vapnets kolv och inte kramar den. Upprepa detta tills 30 skarpa avfyrats, det kan vara lagom med 1-3 skarpa per magasin, träffbild på under 5 cm på 100 m sittande. Upprepa en senare dag om det behövs.

2. Vid allvarlig skotträdsla, gå ner till en 22:a och mängdträna tills skottet går perfekt. Gå då över till övning nummer 1.

3. Vapnet är tomt, men med uppspänd mekanism, inta skjutställning. Låt en kamrat lägga ett mynt på pipan. Sikta och tryck av, myntet skall ligga kvar. Givetvis får man anpassa efter pipans grovlek etc,

men det är ett mycket bra sätt att lära sig krama avtryckaren rakt bakåt.

4. En kamrat laddar vapnet med skarpa och blinda skott blandade och lägger myntet på pipan. Sikta noggrant och tryck av, vid skarp avskjutning flyger det, men vid blindavfyrning skall det ligga kvar.

När man tränar avfyrning, försök aldrig att sikta på ett mål, fokusera bara på avfyrningen tills den sitter perfekt, då tar du fram målet. Gör man det för tidigt så blir det svårt att fokusera på avfyrningsproblemet.

Andningen

Vi har alla en normal andningsrytm – som är lite individuell för oss alla. Om du andas som vanligt så märker du att det finns en paus mellan in- och utandning där lungorna inte är helt tomma. Men du håller inte andan, det är den naturliga pausen. Försök att andas ut innan skottet så att du skjuter i den naturliga pausen. Efter runt 6-10 sekunder så märker man hur andningsimpulsen kommer tillbaka. Då andas man igen och håller in skottet. Att hålla andan medan man skjuter är svårt och kräver betydligt mer träning för att göra bra.

Följ upp

Håll alltid vapnet kvar vid axeln med korset på målet efter skottet. Praktiskt sett är det enkelt med ett andra skott, men det är också så att en rörelse att ta ner vapnet

forts nästa uppslag

ofta börjar simultant med avtrycket. Detta innebär att vapnet börjat flytta sig innan kulan lämnat pipan, vilket leder till ändrat träffläge. HÅLL KVAR!

Dynamisk övning

Ta två eller tre måltavlor och sätt två olikfärgade mindre siluetter på varje. Röd och grön är enklast och finns att köpa i sportskyttebutiker (fältskyttetavlor). Man jobbar två tillsammans, där partnern bestämmer avståndet som skall varieras. Ställ er på plats, ladda vapnet men ha det säkrat, du får inte ställa om kikaren. Övningen går till så att partnern bestämmer en tidsrymd, säg tre sekunder, det är den tid du har på dig att lyfta, osäkra, fyra av och träffa det mål han indikerar. Med tre målgrupper med två tavlor på varje så kan det bli. ”Tavla tre, röd”, efter tre sekunder ropar han stopp, då är det färdigt. Skottet skall sitta rätt placerat. Om man varierar avstånd, mål och riktning vid start (du står

med sidan mot) så kommer man mycket nära det som sker vid ett jaktpass, där du inte vet hur viltet dyker upp och du kan ha kort tid på dig att fyra av.

Svängande mål

Man kan givetvis fästa ett mål i ett bildäck som man rullar nedför en slänt och försöker träffa. Eller fästa det i ett rep och låta det svänga fram och tillbaka. Det är dock ofta praktiskt svårt att genomföra med tanke på säkerheten.

Skjutpositioner

Använd aldrig skjutkäppar – annat än vid långa håll, med gott om tid. Chansen är att du fumlar med denna ytterligare accessoar och skjuter fel eller spetsar dig själv på eländet. Öva istället på att skjuta liggande, sittande, halvliggande i sluttning, knästående och stående. Använd bara naturliga stöd eller sådant som du har med dig, typ dig egen ryggsäck. Stödhandens



Öva med alla tänkbara stöd som du kan hitta när du är ute på jakt – t ex liggande med stöd mot dina egna lår.



Att spänna vapenremmen runt överarmen ger extra stöd. Men då ska det gärna vara en vapenrem av den här typen.

placering måste här ibland skiftas runt beroende på hur kroppen befinner sig, känn efter. Prova runt på banan med olika former av stöd. Vad blir skillnaderna, hur träffar jag under press? Inte med fem minuter att filosofera om det är bra. Kom ihåg är att vapnet är hårt och aldrig skall vilas mot en hård yta, det kommer att glida. Hårt på mjukt och handskar är alltid bra då det förhindrar att fuktiga händer glider på vapnet.

Remmen

Många ogillar vapenremmen skarpt, orsaken är att det är hobbyremmar som oftast används (inte prismässigt dock). Köp en riktig rem som du kan spänna runt stödarmens överarm, ovanför bicepsmuskeln. Det ger ett mycket bra stöd som i kombination med vad som finns i skogen är fullständigt överlägset en halvskruttig plastkäpp. Snigeldesign (www.snigeldesign.com) har en billig och bra modell på vapenrem.

- * **Lägg an rätt med rätt stöd.**
- * **Sikta med bägge ögonen.**
- * **Skjut i andningspausen.**
- * **Dra avtryckaren rakt bakåt.**
- * **Följ upp.**

Till sist: Man behöver aldrig ångra ett icke avlossat skott!



Kaj Ivarsson och Peter Jonzon, viltvårdare respektive områdeschef i Vomb, inspekterar den nya container där vi i fortsättningen ska lägga slaktavfallet från fällt vilt. (Foto: Svenne Andersson)

Vi måste betala för slaktavfallet

Högre kostnader för att bli av med slaktavfallet gör att Malmö Viltvårdsförening tvingas höja kilopriset på fällt vilt. Från årsskiftet får de som fällt klövvilt betala 40 kr/kilot, passad vikt.

Fram till nyår har vi lagt ut räntorna på våra åtelplatser, medan slaktavfall i form av hudar, huvud och ben lagts i soptunnorna. Nu har emellertid renhållningsbolaget meddelat att vi i fortsättningen själva måste

ta hand om slaktavfallet.

Företaget Lantbrukstjänt har placerat ut container på området i Vomb, som är det område som producerar mest slaktavfall. Vi får sedan betala per kilo när de tömmer containrarna.

Hanteringen innebär ökade kostnader för föreningen, som därför tvingas höja den avgift som medlemmarna betalar, från 35 till 40 kronor/kilot, passad vikt.

Svenne Andersson

YYY XX

JÄGARE?

Hos Dennis Jakt och Vapen i Arlöv hjälper vi dig till en bra affär. Vi kan Vapen, Kikarsikten, Handkikare och tillbehör.




Jaktpaket
2.595:-



4.495:-

Tävla gärna
på vår
skjutsimulator!

Vi servar
ditt vapen för
550:-
Lämna ena dagen.
Hämta nästa!



**Dennis Jakt
& Vapen AB**

Länsmansg. 1, Arlöv
Tel. 040-43 26 26

Öppet: Mån-Fre 10-18, Lör 10-14

Priserna gäller vid uppvisande av annonsen.

Jakt för alla: *Allt fler deltagare i projektet*



Stefan Eskilsson provsitter ett av de jaktorn med rullstolsramp som föreningens funktionärer byggt för att kunna genomföra Jakt för alla. (Foto: Svenne Andersson)

Visst kan man medverka vid en drevjakt, även om man har en funktionsnedsättning. Vid Malmö Viltvårdsförenings klövviltsjakt i oktober fanns två rullstolsburna bland deltagarna.

Malmö Viltvårdsförening har engagerat sig med liv och lust i projektet "Jakt för alla". Vårt jaktområde i Vomb är mycket väl lämpat för att även de som sitter i rullstol ska kunna ta sig ut till passen.

Vid den drevjakt som arrangerades i slutet av oktober deltog Madeleine Nordström, Blentarp som observatör och Stefan Eskilsson, Aneby som passkytt. Båda fick se mycket kronvilt, men Stefan hade inte riktigt lyckan med sig för att få ett bra skottläge.

– Jag är ändå väldigt nöjd med jakten. Den är välorganiserad och funktionärerna gör ett fantastiskt jobb, betygsatte Stefan

som säkert kommer tillbaka till någon jakt längre fram.

Vi har förberett för funktionsnedsatta genom att bygga fyra specialtorn med rullstolsramp som placeras ut på olika pass i det 1600 hektar stora jaktområdet. Eftersom det finns gott om körvägar inom området är det oftast möjligt att köra bil nästan ända fram till passen.

– Vi kommer att placera de här specialtornen på bra pass, för olika jaktsituationer, eftersom vi jagar lite olika beroende på säsong, säger Peter Jonzon, områdeschef för Vomb.

Rullstolsburna Tina Persson har medverkat med sina duktiga apportörer vid ytterligare några småviltjakter och under vintern har även André Nilsson från Hörby varit med som observatör vid ett par jakter. André har en autismdiagnos och en lätt funktionsnedsättning.

Svenne Andersson



André Nilsson spanar efter kronhjortar från ett av tornen vid Raby-fältet på Vomb.

(Foto: Svenne Andersson)

Farliga och ofarliga parasiter hos harar

Vid årets första småviltjakt på Malmöområdet sköts en hare, som vid passningen såg ut som på bilden här intill. På lever och inälvor fanns en massa blåsor som såg ut som grodrom, fast med vita kärnor.

Vi har inte sett något sådant på Malmöområdet så långt tillbaka som jag kan minnas. Däremot såg jag något liknande för många år sedan i Trelleborgstrakten, men då var det bara vita fläckar på levern, en sjukdom som heter leverkoccidios.

Det är naturligtvis intressant att få veta vad detta är, så jag skickade bilden till SVA. Efter ett par dagar kom ett svar:

”Det som finns i blåsorna är larver av en bandmask (*Cysticercus pisiformis*). Lyckligtvis inte av den fruktade dvärgbandsmasken. Det finns sporadiska fynd av denna parasit, kanske mer i vissa områden, men vi får bara in rapporter om enstaka fall varje år. Haren får i sig bandmaskägg från betet/marken.

Bandmasken är ofarlig för hund/varg/räv. En tarmparasit som stjälar lite näring för det mesta, och orsakar inte sjukdom i sig. Köttet påverkats inte. Det går bra att äta, parasiterna finns inte där utan bara bland inälvorna.

Den andra sjukdomen, leverkoccidios ser ut som små risgrynsstora vita, lite diffust avgränsade förändringar i levern. Gallgångarna är inflammerade och förstörade. Köttet ok att äta, men levern skall kasseras.”

Det finns inte så många beskrivningar om sjukdomar och sjukliga förändringar på småvilt i jaktpressen, så jag kontaktade redaktionen för Svensk Jakt med ett förslag om detta. Torsten Mörner belyser från och till djursjukdomar under vinjetten Viltet efter skottet. Han skall skriva om viltundersökningsutbildningen och ta upp det som läsarna själva kan praktisera i slaktboden. I detta sammanhang kan kanske även småviltet få en uppmärksamhet.

Mer om sjuka harar

När jag fick Danska Jaegerförbunds januarinumner av Jaeger fanns där en artikel om harpest, *Tularemi*. Den handlade om ett fynd av en död hare på Västsjälland, ett första fynd sedan 2003.

Harpest är lyckligtvis ovanlig även här i södra Sverige, men den är betydligt farligare, eftersom den även smittar människor. Det som gjorde mig nyfiken var varningstexten i artikeln: ”Jägare skall vara uppmärksamma på små vitaktiga fläckar eller bölder på lever, mjälte och lungor hos harar, då detta kan vara tecken på harpest”. Risk för förväxling med leverkoccidios?

Jag ringde till SVA och talade med dagens jourhavande viltveterinär. Han sa att visserligen är harpest ovanlig i södra Sverige, men det har funnits enstaka fall där människor smittats, som inte har varit på besök uppåt landet och därför sannolikt blivit smittade på hemmaplan. Den vanligaste infektionsvägen för människor är via bett av infekterade myggor, men man kan också drabbas genom direktkontakt



*Det ser otäckt ut, men blåsorna visade sig vara ofarliga bandmaskar.
(Foto: Lars G Truedsson*

med infekterade gnagare och harar, eller genom att man äter infekterat kött eller dricker smittat vatten.

Infektionen leder i allmänhet till hög feber och allmänpåverkan som en influensa. Den som har hanterat en död hare och misstänker smitta av harpest bör därför söka läkare för att få antibiotika. Det är då viktigt att informera läkaren om du har hanterat en misstänkt hare.

Det finns alltså anledning att vara försiktig om man ser misstänkta förändringar i inre organ på fällt vilt. Bild på hur en lever ser ut när haren är angripen av *tularemi* finns på hemsidan: www.sva.se - Djurhälsa – vilda djur – viltsjukdomar – sjukdomar som drabbar flera arter – harpest. Klicka på bilden så förstoras den. På sidan om viltsjukdomar finns flera intressanta

artiklar om olika djursjukdomar, ofta med bilder så att man kan identifiera vad det är.

Veta mera

På Svenska Jägareförbundets hemsida finns under ”Vilt & Vetande” en frågelåda, dit du kan maila frågor om vilt.

På SVA:s hemsida, www.sva.se, under ”Djurhälsa”, finns en del information om och en sökruta för sjukdom på vilda djur, samt anvisningar om hur man bör gå tillväga när man påträffar fallvilt. I vissa fall kan det vara intressant att skicka in vilt för analys, men tag i så fall kontakt med SVA innan du skickar in det helt eller enbart vissa organ.

Det finns även en bok om viltsjukdomar av Torsten Mörner: Sjukdomar hos vilda djur, Svenska Jägareförbundets förlag, 2011.

Lars G Truedsson

Veteran fällde fin skovelhjort

Lasse Truedsson, välkänd för de flesta i vår förening, bland annat som mångårig redaktör för vårt föreningsblad och en av de verkliga veteranerna i MVF hade lyckan att fälla en riktig drömhjort på Sturup. Dovhjorten var en halvskovel med ovanligt långa och välutvecklade horn. Här berättar Lasse själv om den spännande jakten.

De kom släntrande ut ur skogen väldigt tidigt den dagen. Klockan var bara en kvart i tre. Först en hind med kalv, ett smaldjur och en spets. Strax efter kom halvskoveln. De hade kurs på bethögen vid passet ”Sommarstugan” på Sturup. Jag hade tänkt mig att skjuta en kalv om tillfälle gavs, men hållet var drygt även för ett vuxet djur. Jag studerade dem ömsom i handkikaren och ömsom i kikarsiktet. Vilken väg kommer de att gå när de ätit färdigt? Samma tillbaka eller kanske en väg lite närmare passet?

Efter ungefär en kvart bestämde jag mig. Hållet var drygt, men jag hade bra stöd i tornet, så det fick bli ett vuxet djur. Smaldjuret var möjligt. Spetsen var lika stor i kroppen som halvskoveln och hade långa spetsar, så den kan bli riktigt fin om ett par år. Vem vet när jag får chansen på en skovelhjort nästa gång? Saken var avgjord. Står halvskoveln fri och med ren breddside så får det bli den.

Efter några minuter kom det perfekta läget. I skottet löpte han i snubblande trav och med nedsänkt huvud in i skogsbrynet och försvann. Jag ringde Christian Hansson som var jaktledare och fick tillstånd att undersöka skottplatsen. Inget synligt blod, men det kan vara knepigt att se bland visset gräs och boklöv om det bara är enstaka droppar. För att inte försvåra ett eftersök ville jag inte trampa kring

på skottplatsen eller längs vägen hjorten tagit och jag kunde inte från skottplatsen se något innanför skogsbrynet. Retfullt att jag inte hade Barry med, för i så fall hade jag kanske fått göra eftersöket själv. Nu fick jag vänta på Anders Kjellander, som kom med sin labbe.

Lasse Truedsson med den fina skovelhjorten som han fällde vid en vaktjakt på Sturup i december.

(Foto: Christer Ottosson)



Hjort på Sturupsområdet

Hunden sattes på spåret och han gick rakt, cirka trettio meter in till skogsbrynet. Där låg hjorten dold bakom ett stengärde. Kulan hade gått genom bogbladsleden på båda sidor, så det var ett under att han över huvudtaget kunde förflytta sig ens den korta sträckan. Kulan hade lagt all

sin energi inne i kroppen och därför blev det inte så synliga spår på skottplatsen. Skovlarna mättes till 11 respektive 8 cm bredd, men hjorten vägde bara 53 kg passad, så det får väl ses som en lämpligt avskjutningsbar halvskovel.

Lars G Truedsson



A person wearing a plaid shirt, a cap, and ear protection is shown from the side, aiming a shotgun. The background is a clear blue sky and a green landscape with trees and a building in the distance.

MVF:are!

Sikta på våra
klubbmedlemmar
*Annonsera i
Jakt&viltvård*

**Ta kontakt med vår
annonskonsulent
Nicolas Harwigsson
0410 - 72 38 10
nicolas.harwigsson@gmail.com**



MVF Ungdom

Tycker du om att vara ute i naturen? Vill du lära dig mer om hur man gör upp eld och sätter upp ett läger ute i skogen? Vårterminen är inte långt borta och vi har plats för fler ungdomar i 10-14 årsåldern. Vi träffas på tisdagar ojämnta veckor. Gå in på vår facebook sida "www.facebook.com/mvfungdom" och gilla oss, eller besök vår hemsida "www.mvf.nu"

Schema VT 2013

- 29/1 Skytte och uppstart projekt jaktorn
 - 12/2 Skytte / Att röra sig i skogen
- 26/2 Fallmålsskytte (luftgevärstävling)
 - 12/3 Jaktorn och lägerliv
 - 26/3 Jägarhinderbana
 - 9/4 Skytte
 - 23/4 Skytte
- 7/5 Djurkunskap/Att ta hand om viltet
 - 18/5-19/5 Läger i Vomb
 - 21/5 Avslutning

MVF Ungdomsträffar är en satsning från Malmö Viltvårdsförening och Jägareförbundet skåne i samarbete med studieförbundet för att få ungdomar (10-14 år) intresserade av jakten. På träffarna lär vi oss det mest grundläggande inom friluftsliv såsom att läsa karta och kompass, göra upp en eld och känna igen spår från vårt svenska vilt.

Kontaktinfo:

MVF Kansli: mvf@telia.com 040-494930

Fredrik L: landgren.fredde@gmail.com 0768186361

Robin B: robin@bonstemska.se www.bonstemska.se 0734201685



Vildsvinen har etablerat sig på Almåsa

Förra våren sköts första vildsvinet på vårt Malmöområde – och i oktober var det dags igen. Viltvårdaren Mellvin Rönn fällde en årsgris på Almåsa.

Under ett par års tid har vi sett spår av vildsvinens etablering på Almåsa, så det var inte direkt någon överraskning när Niklas Martinsson fällde en gris i mars förra året. Vi har utan tvekan fått en etablerad stam av vildsvin i området.

Den 31 oktober åkte viltvårdaren Mellvin Rönn ut till Almåsa för att fylla på mat vid åtelplatsen och för att sitta några timmar och vänta på grisarna. Det blev rätt många timmar, för Mellvin hade åkt ut i god tid för att doftspåren skulle hinna försvinna. Men efter nästan fem timmar i det öppna tornet kom grisflocken vid niotiden på kvällen.

– Dom var elva i gruppen och så vitt jag

kunde bedöma av tre olika storlekar, vuxna djur, årsgrisar och så några riktigt små kultingar, berättar Mellvin som väntade länge innan en av årsgrisarna stod fri och kunde fällas med ett säkert lungskott. Grisen var en gylta som passad vägde cirka 36 kilo.

En så stor flock som elva grisar, med blandade årsklasser, tyder ju på en rejäl etablering och grisarna har sedan dess visat sig vid flera tillfällen. Bland annat i mitten av januari när Mellvin ånyo var ute för att se till åtelplatsen. Då hade han en lång stund två årsgrisar, framför och vid sidan av bilen, mitt på blanka dan.

Det är nog ingen alltför vågad gissning att vi snart kommer att kunna rapportera om fler fällda vildsvin på Malmöområdet.

Svenne Andersson

Mitt på dagen dök två årsgrisar upp framför Mellvin när han var ute för att se till åtelplatsen på Almåsa.

(Foto: Mellvin Rönn)




ÄNTLIGEN I SKÅNE

Skyttesimulator från *MARKSMAN*



Verkliga bakgrunder



Efter skottet utan bakgrund

Med vår inombussimulator ST-2 kan du träna sketskytte, sporting, fågeljakt - allt i samma simulator. Du kan träna samma typ av skott som på skjutbanan och du kan träna mot alla viltmål.

Du kan avläsa det exakta träffresultatet, t.o.m. hur många högel som träffar lodkovan eller fågeln som du sköt på. Du kan snabbt förbättra din skjutteknik genom att du ser hur du skall ändra din anläggning, sving, framförhållning, osv.

Skjutförloppet visas som en upprepning i slow motion av pipans rörelse under hela skjutförloppet. Alla skott registreras automatiskt och kan i efterhand studeras med träffbildspresentationen och skjutförlopp.

Man kan välja hageströmmar, laddning och trängbarning.

Träna upp dina färdigheter i högel & kulskytt inombuss.

Kom hit med jaktlaget, kamratgänget, företaget, konferensen för en stunds avkoppling och sluta sen dagen med en liten tävling.

Skjutresultatet skrivs ut på papper.

Priser : 1-10 st 500:- /timme.

Ni kan även boka instruktör Conny Persson 250:-/timme

Komplett catering eller bara en filen allt enligt önskemål

Info & bokning alla dagar kontakta

Michael Smedberg 0785-474085

M TARGET AB BOX 97 276 22 SLÖBO

Hemsida: www.mtarget.se

E-post: michael@mtarget.se

Anders Johansson är ny

Den 1 februari tillträdde Anders Johansson som vår nya områdeschef i Malmö. Han efterträder Lasse Truedsson, som nu tackar för sig, efter lång och trogen tjänst.

Anders Johansson, från Vellinge, är en flitig gäst på skjutbanorna i trakten och kanske kan han locka med sig fler av våra jägare dit? Under flera år har han varit viltvårdare och funktionär på Malmöområdet. Vi har ofta träffat på Anders i rollen som jaktledare och nu tar han alltså steget att bli chef för hela verksamheten på våra jaktmarker kring Malmö.

Lasse Truedsson har succesivt avvecklat sina många och långvariga engagemang inom föreningen. Rollen som områdeschef i Malmö var det sista förtroendeuppdraget, som han nu lämnar med ålderns rätt.

Eftersom Anders Johansson fram till nu varit ordförande för PR-sektionen har det alltså uppstått en lucka i organisationen. Denna kommer att fyllas av Nicolas Harwigsson som redan inlett arbetet med klubbtidning, hemsida, annonser, mässor och annat som faller på PR-sektionens lott.

Svenne Andersson

HÄR ÄR VINNARNA AV DORO-MOBILERNA

Sven Friggestad, Löddeköpinge och Kenneth Nilsson, Trelleborg – där har ni vinnarna av pristävlingen i förra numret av Jakt & Viltvård.

Två stycken riktiga jägarmobiler, Doro



PhoneEasy 520X, telefoner som tål hårda tag i skogen, stod på spel i pristävlingen. Det gällde att svara på fyra enkla frågor och här är de rätta svaren:

Fråga 1: Vår fina föreningsgård ligger i utkanten av Malmö. Vad heter den?

Rätt svar: Kvarnbygården.

Fråga 2: På Vomb jagar vi kronvilt. Handjuret kallas hjort, men hur benämner vi hondjuret?

Rätt svar: Hind.

Fråga 3: Ett av våra jaktområden ligger vid Sturups flygplats. Ungefär hur stort är det området?

Rätt svar: 400 hektar.

Fråga 4: Telefonen du kan vinna är utrustad med kamera. Vilken upplösning klarar den av?

Rätt svar: 3 megapixel.

Rätt tipsrad var alltså: 1, X, X, 1.

områdeschef i Malmö



Anders Johansson i rollen som jaktledare på Malmöområdet. Den 1 februari tog han över ansvaret som områdeschef. (Foto: Svenne Andersson)



En härlig vinterdag ute på Raby-fältet. Den skarpögde kan upptäcka den fällda kronhinden mitt i bilden. (Foto: Kristina Lindau)

En fantastisk jaktdag

Att få skjuta kronvilt är stort – att få göra det en otroligt vacker vinterdag under en tryckjakt i Vomb är hur stort som helst. Här berättar Kristina Lindau om en fantastisk jaktdag.

Den 12 december anlände jag till Vomb för att delta i dagens tryckjakt. En underbar dag med blå himmel, strålande sol, mycket snö och tio minusgrader. Alla förväntansfulla jakttagare utplacerades och jag fick en härlig plats, mitt i solen ut mot Raby-fältet.

Jag installerade mig med fårskinnsfäll och allt, inställd på att spendera ett antal timmar i tornet, med spänd förväntan på att drevet skulle gå igång.

Efter endast en kort stund tittar jag ut över fältet och ser i dimman några konturer som ser mycket intressanta ut. Jag spanar in dem i kikaren och ser då sex kronhjortar som sakta går i riktning mot mig. Hjärtat börjar slå! De närmar sig mer och mer. Jag väljer ut en hind och följer henne med kikarsiktet. Osäkrar och kort därefter ligger hon i snön. Det har endast förflutit cirka 15 minuter sedan jag kom upp i mitt torn. Eftersom vi endast fick skjuta ett kronvilt per pass så har jag gott om tid att ta lite foto. Jag sätter mig tillrätta och passar på att njuta av den underbara förmiddagen och min jaktlycka.

Kristina Lindau

Släng inte slaktresterna! Koka din egen såsfond

Koka din egen fond av slaktresterna. Du får en väldigt bra fond, mycket godare än den du kan köpa i affären, tipsar MVF-medlemmen Christer Thörn.

En resurs som tyvärr alltför sällan utnyttjas är benen som blir över efter styckning och blodsprängt kött som rensats bort. Jag brukar ta tillvara alla benbitar och allt kött som är OK. Jag använder min största gryta, cirka 15 liter, och fyller den nästan till brädden med ben, köttrester och vatten. Lite blod gör inget, det flyter upp.

Därefter sätter jag grytan på kokning. När det börjar koka kommer allt blod att kunna skummas av. Därefter drar jag ner på ”putter” och låter hela härligheten stå 5-6 timmar under lock, innan jag silar ur ben och köttrester. Allt skall då vara väl genomkokt. Köttet och benen blir perfekt hundmat.

Därpå fyller jag på koket med sex stora gula lökar (ta bort det yttersta, torra skalet), fyra palsternackor, åtta stora morötter, en medelstor kålrot och en bit selleri (sköljes och skäres i bitar) . Mängden är inte så noga. Du bestämmer själv. Om vätskan inte täcker grönsakerna, fyll på med vatten. Låt allt koka/puttra ytterligare 3-4 timmar under lock. Rotsaker och andra rester silas sedan genom ett durkslag. Var försiktig. Låt svalna några timmar först!

Den avsilade buljongen låter jag sedan stå tills fettet samlats på ytan. Tar över natten i rumstemperatur. Nästa dag kan man sila upp fettet. Sätt på kok igen utan lock så att ni får en bra förångning. Glöm inte fläkten!

Buljongen skall reduceras ner under lagom kokning tills ni har en kraftig välsmakande buljong. Av ett 15-liters kok brukar det bli mellan en halvliter och en liter fond. Den kan inte bli för stark.

Slå upp i väl rengjorda glas. En deciliter fond räcker till en sås för 2-4 personer. Frys in det som inte skall användas. Låt stelna först!

Därefter använder ni fonden till den sås ni avser att laga och kryddar efter behag. För det mesta behövs det inte!

Det finns INGEN färdigköpt fond som slår den här. Jag lovar!

Christer Thörn



Christer Thörn, här med en kapital kronhjort som han fällde på Vomb 2010, uppmanar oss att ta bättre vara på slaktresterna och koka vår egen fond.



Pias

vilda kök

Den här gången blir det fisk. Det är ju många jägare som fiskar också, annars går det ju bra att köpa ;-)

Lax i vinsås

Det här behöver man till 4 pers.

4 laxskivor 150 gr styck

salt

citronpeppar

Sås:

2 msk finhackad lök

1 pressad vitlöksklyfta

200 gr champinjoner

3 dl torrt, vitt vin

1 fiskbuljongtärning

1 msk smör + 1 msk mjöl

50 g mjukt smör

1/2 dl persilja

1/2 dl gräslök

1 1/2 dl grädde (går bra med smalare variant)

1/2 tsk salt



Många jägare är ju också fiskare – så därför bjuder vår viltkock den här gången på ett fiskrecept. (Foto: Pia Larsson)

Tillbehör:

Nykokt, pressad potatis och citronskivor

Så här gör du:

Sätt ugnen på 200 grader. Förbered såsen, skala och hacka löken och skala vitlöken. Ta fram smöret så det får rumstemperatur.

Tvätta och hacka champinjonerna fint. Hacka persilja och gräslök. Koka upp vin och buljongtärning tillsammans med lök vitlöken och champinjonhacket. Koka ihop tills drygt 2,5 dl återstår. Blanda 1 msk mjöl och 1 msk smör och klicka i blandningen. Koka sakta 5 min. Hit kan du förbereda såsen.

Krydda laxen med salt och citronpeppar. Lägg fisken i en teflonpanna och ställ in i ugnen i 4-6 minuter tills laxen är lagom fast.

Gör såsen klar medan laxen står i ugnen. Koka upp champinjonbuljongen, stäng av plattan och vispa i smöret klickvis. Tillsätt gräslök och persilja. Vispa grädden till skum och vänd ner. Smaka av såsen med salt och citronpeppar. Värm såsen utan att den kokar och lägg upp laxen på varma tallrikar. Lägg en citronskiva på varje fiskbit och håll såsen runt om. Servera med pressad potatis.

Låt det smaka!

Pia



Snabbhet...
möter **Precision!**

NY! Micro H-I
Nu tillgänglig med en 2 MOA punkt!

Dessutom gäller följande för alla Aimpoint rödpunktsikte:

- Obegränsat synfält
- Parallaxfri
- 10 års garanti
- Vattentät
- 5 år på ett batteri
- Extremt robust och hållbar konstruktion
- Påverkas inte av extrema väderleksförhållanden

Våra produkter finns tillgängliga hos din vapenhandlare.

Rödpunktsikte för
**snabba, precisa
och säkra skott!**

Aimpoint

www.aimpoint.com

M01319

SKYTTE

Malmö jaktskyttecenter Spillepeng

Älgbanan och inskjutningsbanan:

Öppet 2 april-31 oktober:

Tisd 15-20.

Torsd 11-13, samt

april-juni och augusti-sept även 17-20.

Lörd 9-14.

Under juli endast öppet lördagar.

Sista anmälningstid alla lördagar kl.12.

Trapbanan:

4 april-3 okt.

Torsdagar kl. 18-20.

Bancheff Anders Christensson

tel. **0705-91 95 35.**

Malmö skyttegilles hemsida:

www.mlsg.se

Staffanstorps sportskytteklubb

Trap, skeet och hög fasan:

19 mars-3 oktober:

Tisd och torsd 16-20.

Lördagar kl.11-16, året runt.

Anmälan senast två timmar före stängningsdags.

Bancheff Naemi Olsson 046-25 32 61.

Telefon till skjutbanan 046-25 39 19.

Hemsida:

www.sskstaffanstorp.se

Böringe jaktskytteklubb

Skeet

12 jan-30 nov: Lörd 10-14.

2 april-27 augusti: Tisd 17.30-20.

N-trap

12 jan-30 nov: Lörd 10-14.

4 april-26 sept: Torsd 17.30-20

O-trap

12 jan-30 nov: Lörd 11-15.

Hög fasan

8 april-30 sept: Månd 17.30-20.

4 april-26 sept: Torsd 17.30-20

Skeet: Bert Billgren 0702-98 81 79.

N-Trap, hög fasan Bo Jönsson

0709-404509.

O-Trap Erik Piho 0705-33 31 10.

www.borringsjask.com/

Trelleborgs jaktskytteklubb

Lerduvebanan:

Lörd-sönd 9-13. 3 mars-29 sept.

Onsdagar 16-20. 3 april-25 sept.

Älgbanan:

7 maj-1 okt.

Lörd 9-13.

Tisd 16-20.

Bancheff, älg: Lars Hedin 0410 - 124 38.

Hägel: Bertil Nilsson 0708-71 13 09.

www.trelleborgsjaktskytteklubb.se/

Vill du bli skyttefunktionär?

Vi behöver flera funktionärer till skyttesektionen. Ett enkelt "jobb" där du får förmånen att träffa och umgås med likasinnade på skjutbanan.

Det behövs ingen expertkunskap för att vara skyttefunktionär. Det handlar mest om praktiska saker som att fylla på lerduvekastare, skriva protokoll, ta emot avgifter och liknande. Som tack för hjälpen får du själv tio fria serier på lerduvebanan, möjlighet att vara med på slyngeljakt och en del andra förmåner.

Om du känner att du kan göra en insats så ta kontakt med vår skytteansvarige

Johan Ericsson, 0732 - 32 83 42, e-post johan@enairvent.se,

VÄLKOMMEN TILL

ELECTI EL

– DIN ELINSTALLATÖR I MALMÖ!

Electi EL AB består idag av 10 st elektriker/tekniker som med mångårig erfarenhet har kompetens av både elinstallationer, service, säkerhet, CCTV, passersystem, datanät, trygghetslarm, inbrottslarm och mycket mer.

VI SOM JOBBAR PÅ ELECTI EL:

Lars Göran Andersson
Elektriker/Ingenjör Inbrottslarm
040-10 97 42
0708-93 37 34
lars@electiel.se

Mikael Andersson
Elektriker/Tekniker
040-10 97 61
0702-80 48 61
mikael@electiel.se

Daniel Arntell
Elektriker/Tekniker
040-10 97 60
0702-80 48 60
daniel@electiel.se

Peter Eldh
Elektriker/Service
040-10 97 44
0727-32 15 22
peter@electiel.se

Tommy Nilsson
Elektriker/Projektledare
040-90 97 83
0702-12 25 11
tommy@electiel.se

Electi El AB, Kopperbergsgatan 29, 214 44 Malmö, 040-10 97 69, info@electiel.se

JÄGER ZOO

SVERIGES STÖRSTA & HÄFTIGASTE
zoobutik

2000m² butik med allt till hund, katt,
akvaristik, reptiler & smådjur.



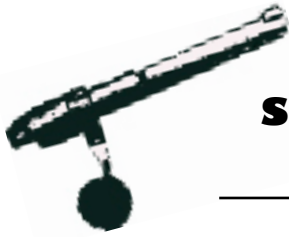
En fantastisk upplevelse för hela familjen!

Mer info på...

www.jagerzoo.se

Celsiusgatan 38
Katrinelund, Malmö
tel: 040-933332





Slutstycket

Svenne Andersson

Hur stor jaktmark måste man ha för att få anlägga en åtelplats? Den frågan har ställts på sin spets, sedan en jakträttsinnehavare dömts för brott mot jaktlagen av Örebro tingsrätt. Den aktuella jaktmarken är på 22 hektar och gränsar till en betydligt större fastighet som säljer jakter och där en anställd yrkesjägare bedriver omfattande viltvård. Av domen framgår att foderplatserna legat närmare jaktmarksgränsen än 100 meter. Tingsrätten anser att storleken på marken enbart räcker för avskjutning av ett vildsvin per år och att mannen genom att anlägga foderplatserna försökt locka över mera vilt till sin mark. Jägarorganisationerna följer fallet med stort intresse och hoppas att det överklagas till hovrätten, så att man får ett prejudikat. Speciellt avsnittet om hur stor avskjutning man kan ha på en viss areal är intressant. Som Ulf Kallin på Jägarnas Riksförbund påpekar så äter ju vilt inte areal. Viltet äter foder och om fodertillgången är god så borde detta kunna medge en högre avskjutning. Dessutom kan man ju fundera över att en intensiv viltvård skapar så stora viltstammar att de ”spiller över” på grannmarken. Att storgodset sköter om viltet väl innebär ju knappast att de har äganderätt till de vilda djuren. Vill de hindra djuren från att gå över rågången får de sätta upp stängsel och då handlar det inte längre om vilda djur i fri natur.

Min egen inställning i frågan är ambivalent. Jag har själv en liten 20-hektars jaktmark på Linderödsåsen och kan känna med dem dömda markägaren. Samtidigt jagar jag mycket på ”våra” marker i Vomb, där jag vet att viltvårdarna lägger ner många, många timmar på viltvården. Ett tungt arbete som kanske känns mindre meningsfullt om hjortarna eller vildsvinen går över gränsen och blir skjutna på grannmarken?

Vad tycker du? Kanske läge att gå in vår Facebook-sida och diskutera frågan?

Jakt & Viltvård. Medlemsblad för MALMÖ VILTVÅRDSFÖRENING

Redaktör, layout och ansvarig utgivare: Svenne Andersson, 0415-50 388,

e-post: svenne.torpare@gmail.com.

Annonschef: Nicolas Harwigsson, 0410 - 72 38 10 e-post: nicolas.harwigsson@gmail.com.

Ex annonspriser: Inlaga 4-färg: 1/1-sid 2100 kr, 1/2-sid 1300 kr, 1/4-sid 800 kr.

Omslagets baksida 4-färg 2700 kr. Mängdrabatt vid samma annons i flera nummer.

Tryckeri: Elvins Grafiska, Mikael Svanberg 042 - 32 94 36,

e-post mikael@elvinsgrafiska.se.

Upplaga: Jakt & Viltvård skickas till drygt 700 medlemmar och finns tillgänglig på skjutbanor och i jaktbutiker.

Utgivningsplan:

Nr 1 - 20 feb, manusstopp 20 jan. Nr 2 - 20 maj, manusstopp 20 apr.

Nr 3 - 20 aug, manusstopp 20 juli Nr 4 - 20 nov, manusstopp 20 okt.

Redaktionen tar tacksamt emot bidrag till Jakt & Viltvård.



STYRELSE OCH KONTAKTPERSONER

Styrelse

Lars Karlsson, ordf.....0767 - 98 18 70
lars.karlsson@porthow.se
Martin Blom, v.ordf 046 - 18 91 82
drmbloom@gmail.com
Peter Jonzon, kassör.....0708 - 84 14 25
peter.jonzon@jonzonrevision.se
Johan Hultén, sekr.....0708 - 43 55 60
jhulten@telia.com
Anders Johansson.....0704 - 94 03 10
ajjo@telia.com
Stefan Nyman.....0709 - 64 59 31
stefan@viljestyrkans.se
Lennart Splittorff.....0707 - 30 50 65
splittorff@spray.se
Anders Kjellander.....0705 - 60 42 70
ankj73@gmail.com
Mats Bergström.....0703 - 92 37 86
mats.p.bergstrom@telia.com

Styrelsesuppleanter

Kent Franzén.....046 - 274 12 37
mvf-skytte@live.se
Nicolas Harwigsson.....0410 - 72 38 10
nicolas.harwigsson@gmail.com
Johan Ericsson.....0732 - 32 83 43
johan@enairvent.se

Sektion Utbildning

Mats Bergström.....0703 - 92 37 86
mats.p.bergstrom@telia.com
Lena Karlsson.....0732 - 31 83 39
lenajak_karlsson@hotmail.com

Sektion Skytte

Johan Ericsson.....0732 - 32 83 43
johan@enairvent.se
Kent Franzén.....046 - 274 12 37
mvf-skytte@live.se

Sektion Provledare

David Ferjanic.....0709 - 94 15 69
david.ferjanic@kriminalvarden.se

Sektion Jakt & Viltvård

Peter Jonzon, sekt.chef.....0708 - 84 14 25
peter.jonzon@jonzonrevision.se
Anders Johansson, Malmö.....0704 - 94 03 10
ajjo@telia.com
Christer Ottosson, Sturup.....0703 - 30 00 36
christer@coment.....eller 0709-60 55 97
Peter Jonzon, Vomb.....0708 - 84 14 25
peter.jonzon@jonzonrevision.se

Sektion Medlem

Vakant.

Sektion Ungdom

Fredrik Landgren.....0768 - 18 63 61
landgren.fredde@gmail.com
Robin Borgström.....0734 - 20 16 85
robin.borgstrom@se.volvo.com

Sektion Kvarnbygården

Lennart Splittorff.....0707 - 30 50 65
splittorff@spray.se

Sektion Grythund

Jan Nilsson.....0737 - 01 38 91
hivlingen@hotmail.com

Sektion PR

Nicolas Harwigsson, sekt chef..0410 - 72 38 10
nicolas.harwigsson@gmail.com
Svenne Andersson, redaktör.....0415 - 503 88
svenne.torpare@gmail.com
Robin Borgström, webmaster.....0734 - 20 16 85
robin.borgstrom@se.volvo.com

Revisorer

Raimo Issal.....040 - 49 05 88
Carl Johan Lindblad.....040 - 49 94 90

Valberedning

Anders Risberg.....046 - 574 46
anders.risberg@telia.com
Peter Petersen.....0707 - 60 50 65
gyabygg@telia.com
Olle Jönsson.....0733 - 22 02 04
ollejonsson@yahoo.se

MVF:s kansli: KVARNBYGÅRDEN

Östra Kattarpvägen, Pl 564
212 91 MALMÖ

Exp.tid: Månd, onsd, torsd kl. 08.30 - 17.00.

Tisd o fred kl.8.30-14.30.

Telefon svarare övrig tid.

Telefon: 040 - 49 49 30

Fax: 040 - 49 81 50

E-post: mvf@telia.com

Hemsida: www.mvf.nu

Bankgiro: 5615-9478

Org.nr: 84 60 02 - 55 16

MEDLEMSAVGIFTER:

Vuxen medlem	300 kr/år
Ungdom upp t o m 17 år	100 kr/år
Make/maka/sambo	100 kr/år
(exkl. Jakt & viltvård)	



NuStarmark



Aimpoint



Välkomna!
Till hela familjens
jakt
&
friluftsbutik



Stora Råby byaväg, Lund, 2 km öster om Lund, på väg 16 mot Dalby.

046-15 50 93 www.friluftsgarden.se

Öppet Mån-Tor 12-19, Fre 12-18, Lör 10-15



Blindheim



Barbour



Seeland

Classic
supon All

Lafayette



MEINDL

KLÄDER, TILLBEHÖR OCH UTRUSTNING FÖR ETT AKTIVT STADS- OCH FRILUFTSLIV